

Snažan rast ugovaranja

Poslovanje
siječanj - ožujak 2023.

IR, travanj 2023.

1

Rezultati 2022.

A large, three-dimensional blue sign spelling 'KONČAR' is mounted on the side of a light-colored building. The sign is made of thick, blocky letters and casts a shadow on the wall behind it. The building's facade is white or light grey, and the sky is a clear, bright blue.

KONČAR
Inspirani izazovima

Revidirani vs. nerevidirani rezultati 2022. godine

HRK 000	nerevidirano	revidirano	promjena
Poslovni prihod	5,442,320	5,464,470	22,150
Operativna dobit	368,136	376,077	7,941
Operativna marža	7%	7,1%	0.1 p.p.
EBITDA	495,514	503,458	7,944
EBITDA marža	9,4%	9,5%	0.1 p.p.
Normalizirana EBITDA	422,765	456,176	33,411
Normalizirana EBITDA marža	8%	8,6%	0.6 p.p.
Porez na dobit	77,002	33,369	-43,633
Neto dobit	307,666	370,155	62,489
Neto marža	5,8%	7%	1.2 p.p.



Ključni pokazatelji 2022.

Izvoz +57,3%	Prihodi od prodaje +52,5%
Backlog +46,9%	EBITDA +72,8%
Book to bill ratio 1,2	Neto dobit +75,1%

- Značajan rast prihoda
- Odlična ugovorenost
- Pritisak na profitabilnosti
- Značajne investicije
- Rezultat pod utjecajem jednokratnih stavki

Usporedivo s 2021.

Ključni pokazatelji 2022. - normalizirano

EBITDA +48,7%	EBITDA marža -0,2 p.p.
EBIT +84,3%	EBIT marža +1,1 p.p.
Neto dobit +42,3%	Neto marža -0,4 p.p.

Umanjeno za prihode od:

- prodaje imovine
- naplate šteta
- dobit od povoljne kupnje

Uvećano za:

- vrijednosna usklađenja
- saldo rezerviranja

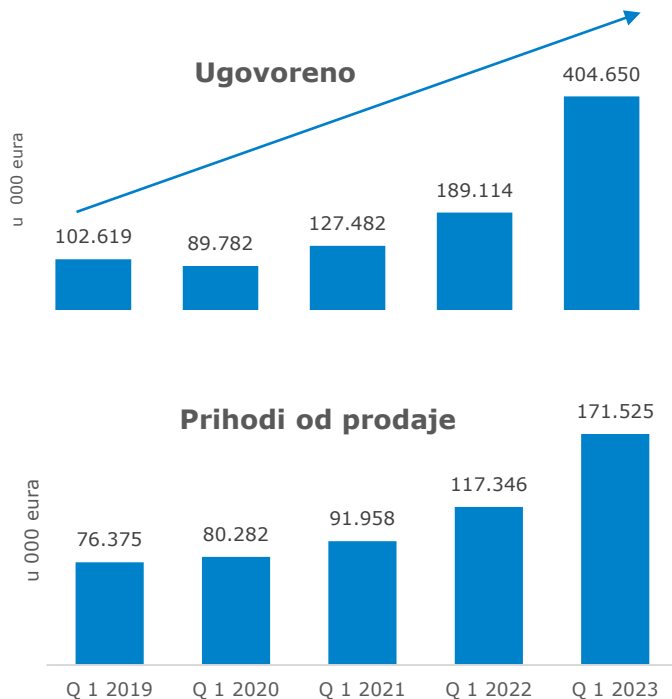
Ukupno umanj enje 47,3 mln HRK

Usporedivo s 2021.

2

Poslovanje Q1 2023.

Snažan rast ugovaranja



- Snažan rast ugovaranja obilježio početak poslovne godine
- Novougovoreni poslovi 404,7 mln eura
- Otvorene narudžbe, *backlog*, dostigle su rekordan iznos od 1,2 mlrd eura
- Povećanje za 233,1 mln eura u odnosu na kraj 2022. godine
- Prilika za daljnji rast u nadolazećim kvartalima

Book-to-bill ratio

2.4



Ključni pokazatelji

Izvoz +55,7%	Prihodi od prodaje +46,2%
Backlog +24%	EBITDA -15,2%
Book-to-bill ratio 2,4	Neto dobit -30,6%

Usporedivo s Q1 2022.; Backlog usporedivo na 31. prosinca 2022.

Ključni pokazatelji - normalizirano

EBITDA +26,9%	EBITDA marža -1,1 p.p.
EBIT +18,3%	EBIT marža -1,1 p.p.
Neto dobit +15,7%	Neto marža -1,3 p.p.

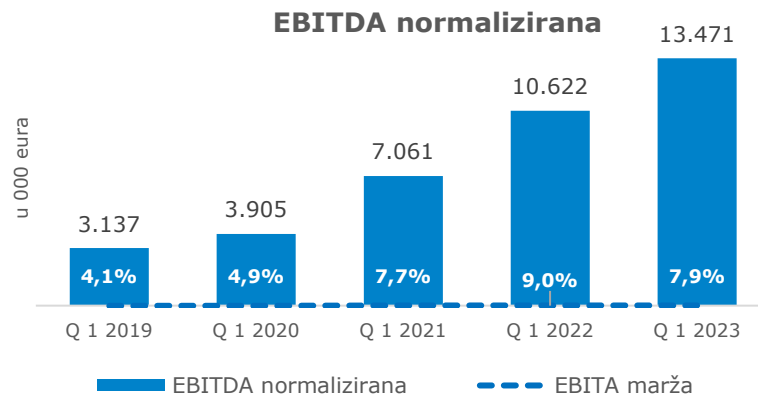
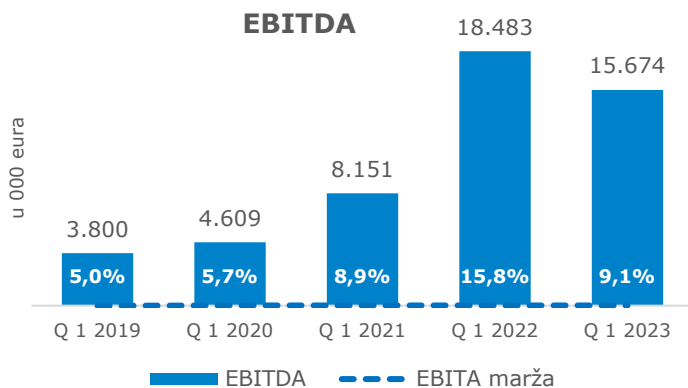
Usporedivo s 2022.

Normalizirani podaci:

Isključeni prihodi od:

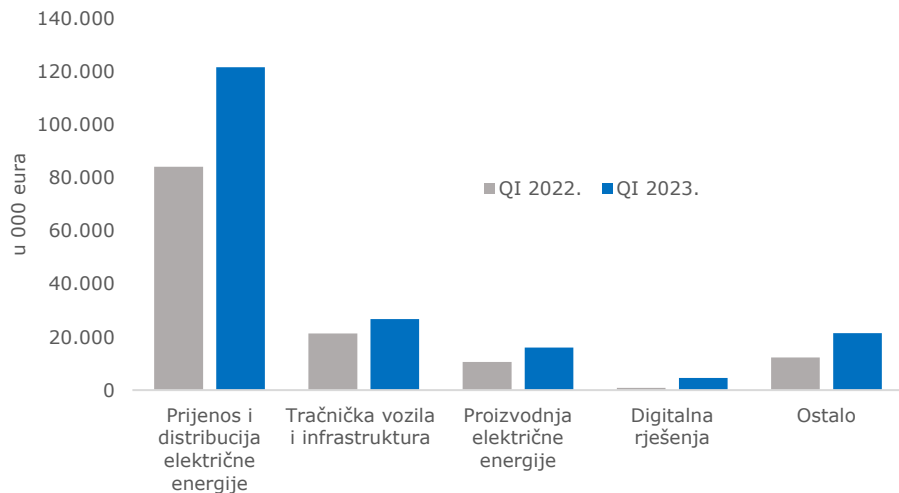
- prodaje imovine
- naplate šteta
- saldo rezerviranja
- prihodi od povoljne kupnje

EBITDA i EBITDA marža




Unatoč snažnom rastu prihoda od prodaje u svim poslovnim segmentima i na svim tržištima, u prvom kvartalu 2023. godine nastavljen je pritisak na profitabilnost.

Divizije – rast svih područja



Trend u odnosu na prošlu godinu



Financijska pozicija

u 000 eura	31.12.2022.	31.3.2023.	Δ
Obveze prema bankama i drugim financijskim institucijama	74.868	68.702	-6.166
Obveze po najmu	5.233	4.657	-576
Obveze za zajmove povezanim društvima (dugoročne)	47	47	0
Financijska imovina	2.916	2.963	47
Novac i novčani ekvivalenti	57.263	82.858	25.595
Neto dug	19.969	-12.415	-32.384

U odnosu na 31.12.2022.
značajnije promjene:

- obveze po kreditima - manje 6,2 mln eura
- novac - iznos veći 25,6 mln eura

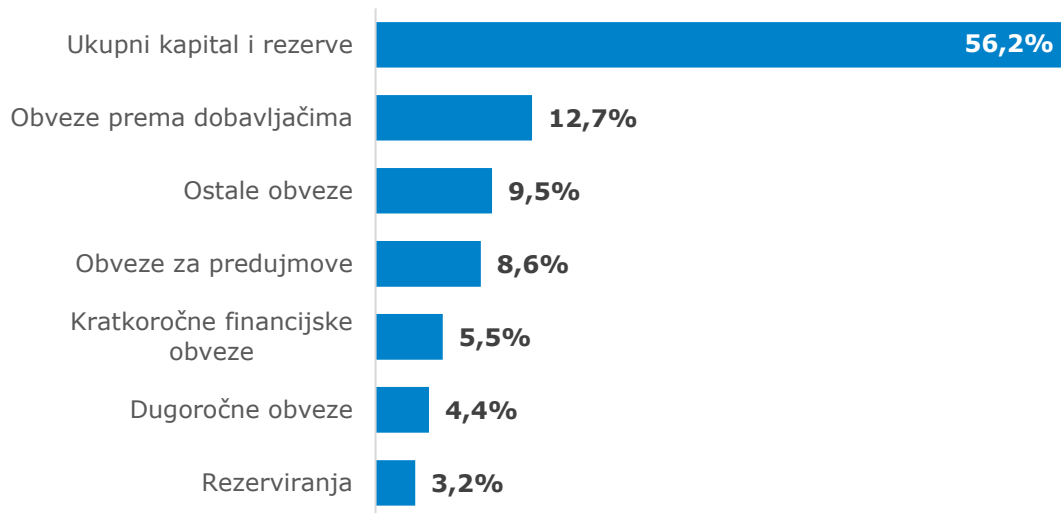
Kretanje radnog kapitala

<i>u 000 eura</i>			Promjena	%
Radni kapital	31.12.2022.	31.03.2023.		promjene
Zalihe	191.523	212.247	20.724	11%
Potraživanja od kupaca	245.303	212.058	(33.245)	-14%
Radni kapital (imovina)	478.611	468.587	(10.024)	-2%
Obveze prema dobavljačima	(121.130)	(113.061)	8.069	-7%
Radni kapital (obveze)	(226.909)	(248.168)	(21.259)	9%
Radni kapital	251.702	220.419	(31.283)	-12%

- Radni kapital smanjen je za 12% u odnosu na kraj poslovne godine najviše kao posljedica smanjenja potraživanja od kupaca (14%)
- Stanje zaliha povećano je za 11% kao posljedica povećane ugovorenosti i obveza prema ugovorima s kupcima. Najveći porast zaliha odnosi se na povećanje proizvodnje u tijeku i poluproizvoda.
- Povećano stajanje novca rezultat je naplate potraživanja (naplata realiziranih ugovora te primici predujmova za buduće poslove).

Financijska pozicija

31.3.2023.

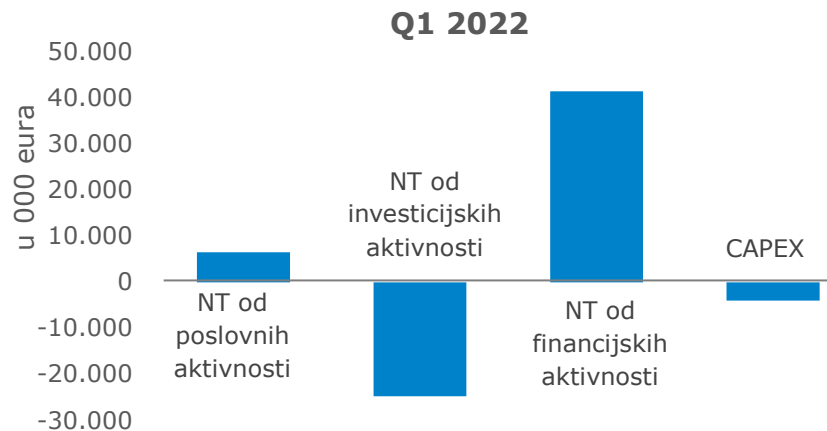
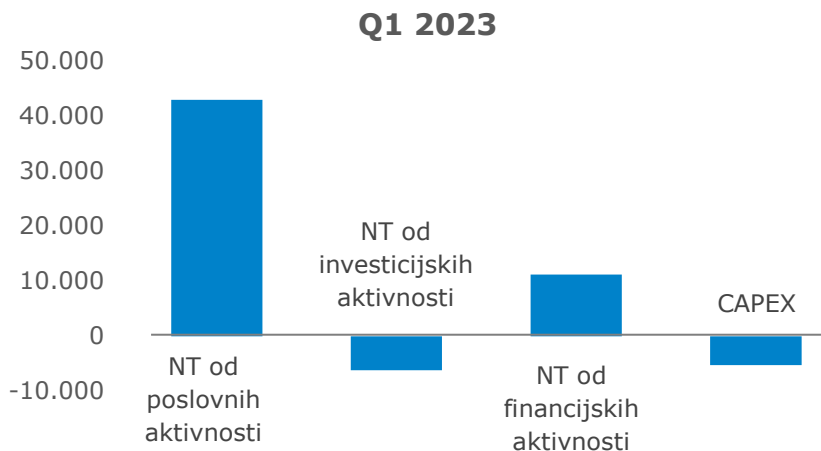


**Struktura bilance
ukazuje na usklađenost
izvora sredstava i
ulaganja te dobru
financijsku stabilnost
Grupe KONČAR**

Rast novčanog toka od poslovnih aktivnosti

Novčani tok Q1 2023. vs. Q1 2022.

- Novčani tok od poslovnih aktivnosti veći za 36,3 mln eura
- Capex veći za 1,3 mln eura
- Novac i novčani ekvivalenti veći 3,3 mln eura



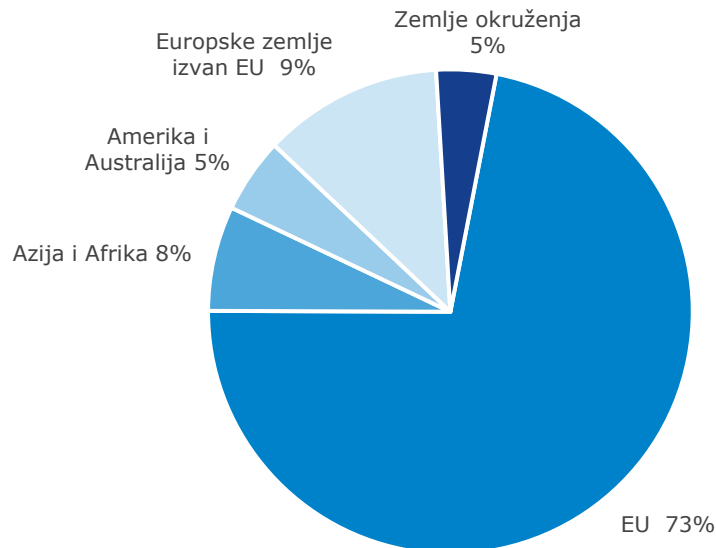
3

Tržišta



KONČAR
Inspirani izazovima

Izvoz veći za 39 mln eura



- U ukupnim prihodima od prodaje proizvoda i usluga udio izvoza iznosi 64%
- Pojedinačno po zemljama najznačajniji izvoz ostvaren je na tržištu Njemačke, Švedske i Austrije
- U odnosu na Q1 2022. prihodi od prodaje proizvoda i usluga u izvozu su povećani na svim tržištima
- Najveći izvoznik KONČAR – Distributivni i specijalni transformatori, više od 90% prihoda dolazi od izvoznih tržišta

Prihodi u izvozu

EU zemlje +32.713	000 eura	% rasta/pada
Njemačka	18.806	+31%
Švedska	18.042	+>100%
Austrija	7.868	+>100%

Non-EU zemlje + 3.696	000 eura	% rasta/pada
Norveška	3.887	+>100%
Ujedinjena Kraljevina	2.063	-55%
Ukrajina	1.400	+>100%

Zemlje okruženja +3.716	000 eura	% rasta/pada
Bosna i Hercegovina	3.269	+>100%
Sjeverna Makedonija	1.768	+>100%
Srbija	235	+3%

Azija i Afrika -1.594	000 eura	% rasta/pada
Kina	2.067	+>100%
Laos	1.763	+>100%
Irak	1.257	+>100%

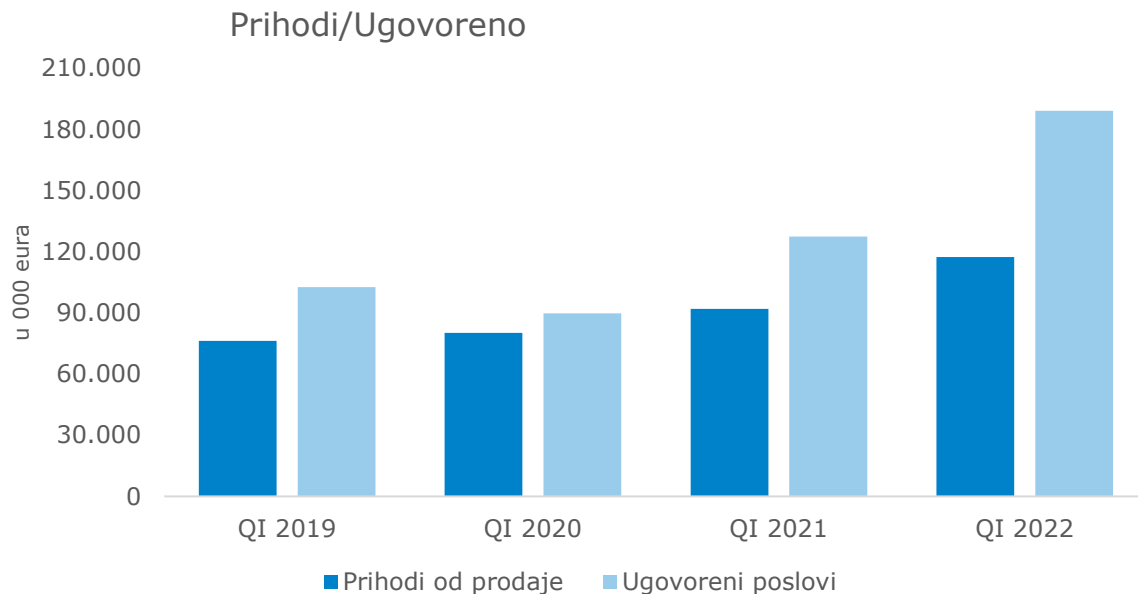
Amerika i Australija +2.352	000 eura	% rasta/pada
USA	3.285	+>100%
Argentina	889	+>100%
Kanada	597	+>100%



Udio u ukupnom

64%

Book-to-bill ratio 2.4



Book-to-bill ratio

2.4



1.1

Veliki udio ugovorenosti na izvoznim tržištima

EU zemlje +169.982	000 eura	% rasta/pada
Njemačka	62.583	+164%
Slovenija	54.771	n/a
Švedska	44.466	+195%

Non-EU zemlje -7.300	000 eura	% rasta/pada
Norveška	8.590	+96%
Island	4.239	+186%
Ujedinjena Kraljevina	1.644	n/a

Zemlje okruženja +2,684	000 eura	% rasta/pada
Sjeverna Makedonija	4.457	n/a
Bosna i Hercegovina	3.223	28%
Srbija	337	n/a

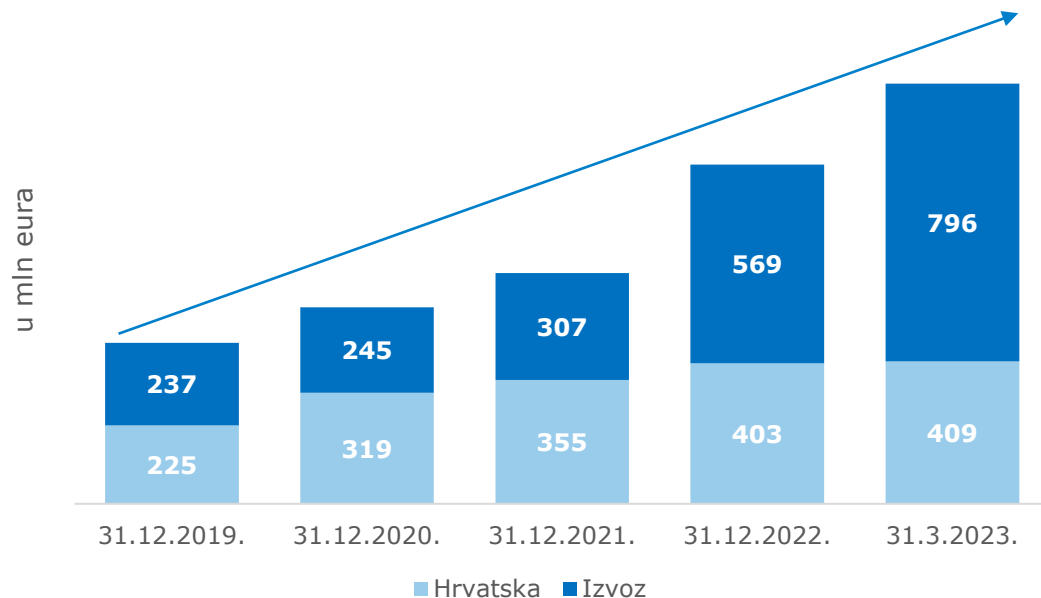
Azija i Afrika +27,964	000 eura	% rasta/pada
Tanzanija	14.201	n/a
Saudijska Arabija	13.127	n/a
Irak	2.922	n/a

Amerika i Australija +5.569	000 eura	% rasta/pada
USA	5.013	+165%
Australija	3.703	133%
El Salvador	1.625	n/a



Udio izvoza
83%

Backlog 1,2 mlrd eura



**Backlog 233 mln eura
veći od stanja na kraju
2022.**

U stanju otvorenih obveza,
ugovori za realizaciju u 2023.
godini iznose 726,6 mln eura,
čime je godišnji plan prihoda od
prodaje za 2023. u potpunosti
pokriven ugovorima

Backlog stanje 1,2 mlrd eura

EU zemlje +149.564	000 eura	% rasta/pada
Njemačka	115.435	+>100%
Švedska	78.890	-9,5%
Slovenija	66.086	+>100%

Non-EU zemlje +11.963	000 eura	% rasta/pada
Ujedinjena Kraljevina	22.762	-3,6%
Norveška	15.571	+43%
Island	8.524	+72%

Zemlje okruženja -11.806	000 eura	% rasta/pada
Sjeverna Makedonija	16.482	-65%
Bosna i Hercegovina	3.262	-53%
Albanija	2.333	-1%

Azija i Afrika +18.293	000 eura	% rasta/pada
Irak	45.513	+38%
Tanzanija	15.327	+>100%
Saudijska Arabija	13.168	+>100%

Amerika i Australija +3.218	000 eura	% rasta/pada
USA	12.050	+3,5%
Australija	7.066	+87,5%
Argentina	3.863	-19,6%



Udio izvoza
66%

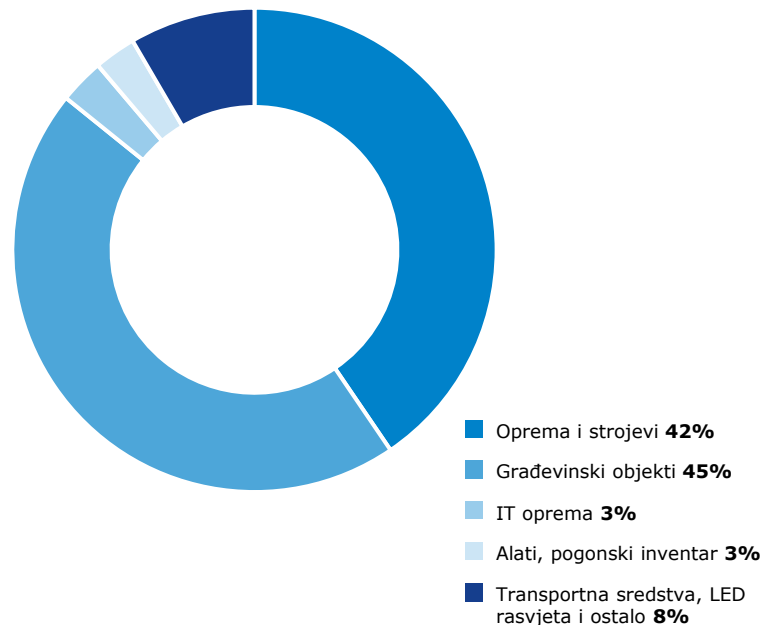
4

Pogled unaprijed



Plan investicija

- Jedan od četiri strateška cilja Grupe u usvojenoj Strategiji 2020+ je ulaganje u razvoj proizvoda, razvoj tehnologija i proizvodnih kapaciteta kao preduvjet za ostvarivanje postavljenih planova prodaje
- U planu za 2023. godinu predviđeno je ulaganje u materijalnu imovinu u iznosu od približno 59 mln eura
- Predviđeno financiranje najvećim dijelom iz vlastitih sredstava 75,8% i kredita banaka 24,2%



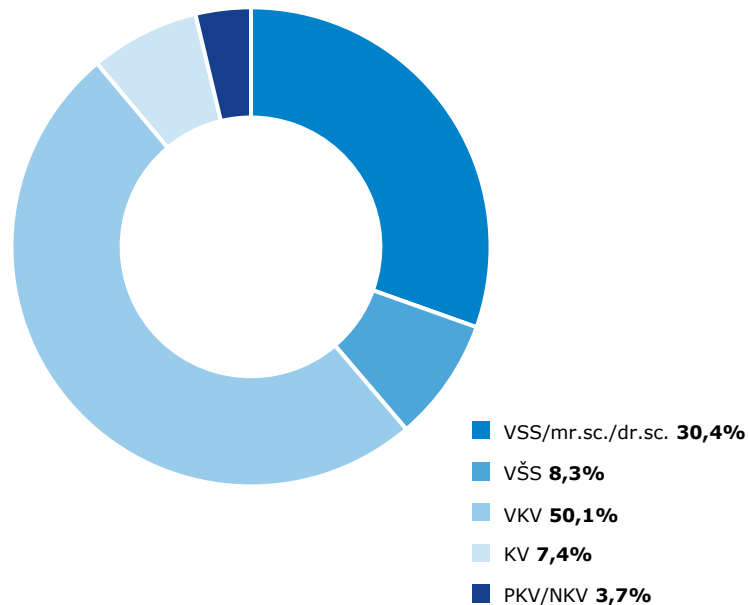
Razvoj novih proizvoda vezan uz zelenu tranziciju

- Hibridni vlakovi
- Baterijski vlakovi
- Tramvaji s povećanom autonomijom na baterije
- Punjači za hibridne i baterijske vlakove
- Spremnici energije s pretvaračima za primjenu uz OIE
- Potopni agregat s generatorom
- Novi digitalni i zaštitni releji i regulatori uzbude
- Digitalne platforme i aplikacije za energetiku, transport i urbanu infrastrukturu
- Srednje energetske i distributivne transformatore s novim materijalima prema ovim standardima

Ulaganje u ljude

Ukupan broj zaposlenih na kraju 2023. godine 4885

- Povećanje broja zaposlenih za 205 radnika ili 4,4% u odnosu na kraj 2022. godine
- Planira se zaposliti 139 novih radnika visoke i više stručne spreme
- Udio VSS i VŠS u ukupnom broju zaposlenih visokih 38,7%
- Cjeloživotno učenje i profesionalni razvoj, stjecanje stručnih i specijalističkih znanja
- Re-pozicioniranje na tržištu rada i ulaganje u ljudski potencijal
- Planiran rast troškova obrazovanja



Hvala na pozornosti!

KONČAR
Inspirirani izazovima