


Grupa KONČAR

GODIŠNJE IZVJEŠĆE
31. PROSINCA 2023.



KONČAR

Inspirirani izazovima


Ovaj PDF format nije službeni format za objavu godišnjeg konsolidiranog izvješća

Sadržaj

| | |
|--|----|
| Konsolidirano izvješće posloводства i Izjava o primjeni načela kodeksa korporativnog upravljanja | 3 |
| Izjava o odgovornosti Uprave | 42 |
| Izvješće neovisnih revizora dioničarima društva KONČAR d.d. | 43 |
| Konsolidirani financijski izvještaji: | |
| Konsolidirani račun dobiti i gubitka | 54 |
| Konsolidirani izvještaj o sveobuhvatnoj dobiti | 55 |
| Konsolidirani izvještaj o financijskom položaju | 56 |
| Konsolidirani izvještaj o novčanim tokovima | 57 |
| Konsolidirani izvještaj o promjenama kapitala | 58 |
| Bilješke uz konsolidirane financijske izvještaje | 59 |

Grupa KONČAR

**Konsolidirano izvješće posloводства i
Izjava o primjeni načela kodeksa
korporativnog upravljanja**



Ključni pokazatelji

| | |
|--------------------------------------|---|
| Izvoz +35% | Prihodi od prodaje +27% |
| Novougovoreni poslovi +54% | Novougovoreni poslovi u izvozu +81% |
| Book-to-bill ratio 1,5 | Backlog +41% |

Usporedivo s 2022.
Backlog usporedivo sa 31. prosinca 2022.

Ključni pokazatelji - normalizirano

| | |
|------------------------------|----------------------------------|
| EBITDA +77,2% | EBITDA marža +3,4 p.p. |
| EBIT +102% | EBIT marža +3,7 p.p. |
| Neto dobit +102,5% | Neto marža +3,6 p.p. |

Usporedivo sa 2022.

Ukratko o KONČARU

Razvijajući visokotehnoške proizvode za tržišta cijelog svijeta tijekom više od stoljeća izvrsnosti KONČAR pokazuje svoju vitalnost, inovativnost i konkurentnost. Danas slovi kao regionalni lider u elektroenergetici i proizvodnji tračničkih vozila.

Primarna područja djelovanja podrazumijevaju rješenja, proizvode i usluge iz segmenta proizvodnje, prijenosa i distribucije električne energije, tračničkih vozila i infrastrukture te digitalnih rješenja i platformi. Tehnološki složena rješenja te proizvodi i komponente koje se nude uključuju zaokružen proces: razvoj, projektiranje, izgradnju, obnovu i revitalizaciju postojećih postrojenja, proizvodnju, napredno digitalno upravljanje i nadzor, održavanje, savjetovanje te izlazak na teren i podršku kupcu.

U Grupi, uz Maticu, djeluje 12 ovisnih društava iz temeljne djelatnosti, te 3 ovisna društva posebnih djelatnosti i to na istraživanju i razvoju proizvoda i infrastrukturnim uslugama i ulaganjima, te društva pod kontrolom ovisnih društava, uključujući društva Grupe Dalekovod. Grupa ima jedno pridruženo društvo u Hrvatskoj.

Grupa KONČAR danas broji više od 5200 zaposlenika, od kojih je 40% visokoobrazovanih. Iza svih Končarevih uspjeha stoje ljudi - od znanstvenika, inženjera, tehnologa do radnika u proizvodnji i svih zaposlenika koji doprinose uspješnom poslovanju.



Komentar Gordana Kolaka, predsjednika Uprave



Poslovna 2023. godina za Grupu KONČAR bila je godina višestrukih postignuća. Prihodi, dobit i profitna marža dosegli su najveću razinu ikada, a novougovoreni poslovi premašili su iznos od 1,3 milijarde eura. Promjene i aktivnosti koje su pokrenute u posljednje četiri godine, uz naglasak na prilagođavanje tržišnim trendovima, doprinijele su ovim izvanrednim rezultatima. Zelena tranzicija u Europi posljednjih nekoliko godina hvata puni zamah što smo na vrijeme prepoznali i iskoristili. Brze prilagodbe razvojnih, proizvodnih i poslovnih procesa novoj elektroenergetskoj eri rezultirali su rekordnim iznosom novih narudžbi.

Rast ključnih pokazatelja poslovanja ostvarili su svi poslovni segmenti, a posebice se ističe segment prijenosa i distribucije električne energije. Nastavak iznimne potražnje za transformatorima, koji predstavljaju jednu od najsnažnijih poluga KONČAREVOG proizvodnog portfelja, utjecao je na sjajne rezultate te potvrdio ulogu KONČARA kao regionalnog lidera u razvoju i proizvodnji visokotehnoloških rješenja za provedbu zelene energetske tranzicije na razini cijele Europske unije.

I u ostalim poslovnim područjima ostvareni su značajni iskoraci. U segmentu obnovljivih izvora energije u posljednje tri godine ugovorili smo izgradnju šest sunčanih elektrana za više partnera, od kojih i najveću u portfelju HEP-a. Naš doprinos zelenoj mobilnosti na području Europe ogleda se i u novim ugovorima za proizvodnju 30 novih niskopodnih električnih tramvaja za jedina dva domaća grada koji imaju tramvajski prijevoz, njih 20 za Zagreb i 10 za Osijek. Ovi su projekti, izborni na međunarodnim natjecanjima, od posebne vrijednosti i poticaja za cjelokupnu domaću industriju. Uz već dokazane elektromotorne vlakove intenzivno radimo i na razvoju i proizvodnji baterijskog i hibridnog vlaka. Poslovni segment digitalnih rješenja temelji se na 40-godišnjem iskustvu u razvoju rješenja za automatizaciju nadzora i upravljanja u energetskim postrojenjima i sustavima. Novo postignuće u tom segmentu je certifikat o usklađenosti s najnovijim međunarodnim standardima za kibernetičku sigurnost u sustavima upravljanja kritičnom infrastrukturom koji nam je dodijeljen od ugledne certifikacijske kuće TÜV NORD Adriatic.

Uz pozitivne trendove koje je donijela zelena tranzicija, 2023. godina bila je obilježena događajima koji su neizbježno imali utjecaj na poslovanje. Globalna ekonomija suočila se sa snažnim geopolitičkim tenzijama, rat u Ukrajini i dalje traje, a izbijanje novog sukoba na Bliskom istoku i prijetnja širenja rata izvan Gaze i Izraela dodatno destabilizira energetska tržišta. Iako je rast inflacije u posljednjem tromjesečju 2023. usporio, gospodarstvo se i dalje suočava s jakim pritiskom na rast troškova poslovanja. U takvim uvjetima Grupa KONČAR ostvarila je odlične rezultate poslovanja koji su nadmašili visoko postavljene ciljeve na početku godine. Od 1,31 milijarde eura novougovorenih poslova, čak 76,6% odnosi se na izvoz. Pouzdanost i povjerenje koje se gradilo desetljećima osigurali su nam rekordan iznos novih narudžbi, poglavito na zahtjevnim tržištima Njemačke, Švedske, Austrije, Norveške i Nizozemske. I na ostalim tržištima došlo je do rasta ugovorenosti pri čemu posebno ističemo Sjedinjene Američke Države gdje je ugovoreno novih poslova u iznosu od 30,9 milijuna eura. Stanje otvorenih obveza, *backlog*, iznosi 1,42 milijarde eura, pri čemu treba istaknuti da se knjiga ugovora puni i za 2025. i naredne godine za koju su već ugovoreni novi poslovi u iznosu od ukupno 465,2 milijuna eura.

Uz rast novougovorenih poslova i *backloga*, rast prihoda generirao je i odličan financijski rezultat. Konsolidirani poslovni prihodi od prodaje proizvoda i usluga ostvareni su u iznosu od 894,1 milijun eura, što je 190,2 milijuna eura ili 27% više u odnosu na ostvarenje u 2022. godini. Udio izvoza je visok i iznosi 65% ukupnih prihoda od prodaje. U odnosu na isto razdoblje prošle godine, prihodi od prodaje proizvoda i usluga u izvozu povećani su na svim tržištima, a najznačajnije povećanje prihoda bilježi se na tržištu Europske unije gdje je iznos izvoza povećan za 105,6 milijuna eura. Izvoz u zemlje Europske unije ostvaren je u iznosu od 418,8 milijuna eura te čini 72% ukupno ostvarenog izvoza.

Odlični prodajni rezultati omogućili su daljnji rast profitabilnosti. Izvještajna neto dobit ostvarena je u iznosu od 70,9 milijuna eura, što je 44,3% više od ostvarenja u 2022. godini usprkos činjenici da je prošlogodišnji rezultat bio pod utjecajem visokog iznosa jednokratnih stavki. Normalizirana neto dobit iznosi 86,8 milijuna eura i dvostruko je veća u odnosu na ostvarenu u 2022. godini. Normalizirana EBITDA iznosi 107,3 milijuna eura i veća je za 46,8 milijuna eura ili 77,2% od normalizirane EBITDA-e ostvarene 2022. godine. Normalizirana EBITDA marža iznosi 12,0%, dok je u istom razdoblju prošle godine iznosila 8,6%.

U novu poslovnu godinu ulazimo s opravdanim optimizmom te očekujemo daljnji rast poslovanja i dobre rezultate. Ciljevi su i dalje isti – rast prihoda, poglavito od izvoza, daljnja ulaganja u opremu i razvoj novih proizvoda te ulaganja u ljudske potencijale, cjeloživotno učenje i profesionalni razvoj kao preduvjete za ostvarenje svih zadanih ciljeva. Orijetiranost na kupca, izvrsnost, inovativnost i očuvanje prirodnih resursa i dalje ostaju ključni elementi poslovanja. Svoju vjerodostojnost gradimo na odgovornosti prema zaposlenicima i zajednici te doprinosu izgradnji zdrave ekonomije i društva.

mr. sc. Gordan Kolak, dipl. ing.
predsjednik Uprave



Sadržaj

| | |
|--|----|
| KONČAR u 2023. godini – značajniji poslovni događaji | 9 |
| Ključna obilježja rezultata poslovanja Grupe KONČAR u 2023. godini | 12 |
| Rezultati Grupe | 14 |
| Rizici | 23 |
| Tržište kapitala | 26 |
| ESG | 28 |
| Korporativno upravljanje | 32 |
| Plan poslovanja 2024. | 38 |

KONČAR u 2023. – značajni poslovni događaji

U 2023. godini Grupa KONČAR ponovno je ostvarila odlične poslovne rezultate.

Promjene i aktivnosti koje su pokrenute u posljednje četiri godine, uz naglasak na prilagođavanje tržišnim trendovima, doprinijele su ostvarenim rezultatima. Financijski uspjeh pratili su i rezultati na ugovaranju novih poslova a tijekom godine uspješno su realizirani mnogobrojni poslovi.

Novi ugovori

- Zagrebački električni tramvaj i KONČAR – Električna vozila potpisali su ugovor o isporuci 20 novih niskopodnih tramvaja.
- KONČAR – Električna vozila i Gradski prijevoz putnika Osijek potpisali su ugovor o nabavi novih niskopodnih tramvaja za potrebe modernizacije gradskog tramvajskog voznog parka. Ugovor se odnosi na isporuku prvih 10 niskopodnih tramvaja. Preduvjet za uključivanje novih tramvaja je završetak modernizacije tramvajске infrastrukture Osijeka u kojoj sudjeluje i KONČAR – Inženjering.
- KONČAR – Distributivni i specijalni transformatori pobijedili su na značajnom broju tendera u iznimno jakoj konkurenciji renomiranih europskih proizvođača energetskih transformatora za njemačku i švedsku podružnicu E.ON Grupe.
- Potpisivanjem ugovora za rekonstrukciju 220 kV rasklopnog postrojenja na HE Kidatu, KONČAR – Inženjering započeo je prvi projekt na tanzanijskom tržištu u poslovnom području prijenosa i distribucije.
- KONČAR – Inženjering je sa švedskim operatorom prijenosnog sustava Svenska Kraftnät po načelu „ključ u ruke“ ugovorio projekte proširenja 220 kV trafostanice Linnvasselv i rekonstrukcije primarne opreme te sustave zaštite i upravljanja na sedam 220 kV transformatorskih stanica u blizini Stockholma.
- KONČAR – Inženjering potpisao je novi ugovor s kupcem Joh. Achelis & Sohne GmbH (Bremen, Njemačka) za parcijalnu rehabilitaciju HE Ruzizi 2 u Kongu.
- KONČAR – Inženjering i HEP – Proizvodnja potpisali su ugovor za projektiranje i izgradnju sunčane elektrane Dugopolje. Instalirana snaga ove sunčane elektrane bit će 13,54 MW, a priključna 10 MW, dok će očekivana godišnja proizvodnja električne energije od 17,2 milijuna kWh biti dovoljna za opskrbu oko 6 000 kućanstava.
- KONČAR – Inženjering je potpisao ugovore za rekonstrukcije TS 400/x kV Mostar 4 i RP 220 kV Mostar 3, objekata od iznimne važnosti za elektroenergetski sustav Bosne i Hercegovine te cijele regije.
- Na međunarodnom natječaju Makedonskog operatora prijenosnog sustava, KONČAR – Aparati i postrojenja odabrani su za isporuku 120 visokonaponskih 123 kV rastavljača nove generacije koji će se ugraditi u trafostanice Skopje 1, Skopje 3, Štip i Bitola 1.
- KONČAR – Digital i HŽ Infrastruktura potpisali su ugovor za uslugu izrade informatičkog sustava za organizaciju i regulaciju prometa i pristup infrastrukturi.
- KONČAR – Generatori i motori su s austrijskom elektroprivredom Verbund ugovorili sveobuhvatnu revitalizaciju dviju hidroelektrana na njemačko-austrijskoj granici. Za projekt Egglfing-Obernberg proizvesti će šest novih generatora, dok će za projekt Braunau-Simbach revitalizirati četiri generatora te proizvesti nove statore i rotorske polove.
- Karlovačka županija odabrala je KONČAR – Digital za održavanje sustava telemetrije mjernih telemetrijskih uređaja. Posao je dio međunarodnog projekta STREAM koji označava strateški razvoj sustava obrane od poplava. U sklopu projekta KONČAR – Digital osigurava nadzorni sustav obrane od poplava, zasnovan na KONČAREVOJ digitalnoj platformi MARS.
- KONČAR – Generatori i motori ugovorili su dva nova projekta za ključne kupce na švedskom tržištu. S tvrtkom Fortum Sverige revitalizaciju oba generatora uz povećanje snage na 7,8 MVA u HE Hermansboda, a sa Sydkraft Hydropower AB (Uniper) revitalizaciju generatora G2 na HE Gulsele snage 29,4 MVA.
- S češkim nacionalnim operatorom prijenosnog sustava – ČEPS, KONČAR – Mjerni transformatori sklopili su dva nova višegodišnja ugovora za isporuku 174 visokonaponska transformatora 245 i 420 kV.



Značajniji realizirani ugovori

- Za španjolskog partnera na raznim projektima obnovljivih izvora u Europi, KONČAR – Distributivni i specijalni transformatori proizveli su za kupca SE Cerca-Paul da Ota, u Portugalu dva srednje energetska transformatora 100 MVA.
- KONČAR – Inženjering je završio projekt rekonstrukcije postrojenja 110 kV u sklopu TS 110/20 kV Rakitje, a glavni razlog rekonstrukcije ove, u prijenosnoj mreži šireg područja grada Zagreba, značajne transformatorske stanice bila je dotrajala i stara oprema u pogonu više od 60 godina.
- Otvoren je novi centar za nadzor i upravljanje hidroelektranama za albansku elektroprivrednu kompaniju. To je ujedno i prvi centar proizvodnje KONČAR – Inženjeringa izvan granica Republike Hrvatske.
- Završena je revitalizacija hidroelektrane Momina Klisura u Bugarskoj, u sklopu projekta revitalizacije triju elektrana koje je KONČAR ugovorio u konzorciju s ČKD Blansko i RUDIS Trbovlje.
- KONČAR – Inženjering je završio revitalizaciju hidroelektrane Vacha-1 u Bugarskoj, projekt realiziran za bugarsku elektroprivredu.
- KONČAR – Inženjering je u Salvadoru završio aktivnosti u sklopu projekta izgradnje hidroelektrane El Chaparral. Riječ je o hidroelektrani s dvije proizvodne jedinice, svaka po 36 MVA i jednim kućnim agregatom snage 1,5 MVA. Osim toga, isporučena su i puštena u pogon i dva polja u rasklopištu druge hidroelektrane s kojom je HE El Chaparral povezano 115 kV dalekovodom.
- KONČAR – Motori i električni sustavi isporučili su za ABS Sisak dosad najveći centrifugalni ventilator tipa VARSK 1250ZM s visokoučinkovitim elektromotorom IE3 tipa H7AZ 200L-4.
- Na hidroelektrani Borgforsen u Švedskoj KONČAR - Generatori i motori su završili projekt revitalizacije i povećanja snage i drugog generatora za švedski Sydkraft Hydropower AB (Uniper).
- Za novo postrojenje za proizvodnju energije iz otpada do 60 MW u Berkshireu, u UK-u, KONČAR – Distributivni i specijalni transformatori su isporučili srednje energetska transformator 70 MVA, 33/15 kV punjen esterom – Midel 7131, okolišno prihvatljivom izolacijskom tekućinom.
- Nizozemskom kupcu transformatorskih kotlova Royal SMIT Transformers, KONČAR – Metalne konstrukcije isporučile su dva projekta. Riječ je o projektima velikih masa i gabarita i gotovo 1200 otpremnih segmenata te iznimno složene probne montaže.
- U probni rad puštena je sunčana elektrana Virje instalirane snage 10,3 MW koju je za INA-u izgradio KONČAR – Inženjering. U elektrani su korištena najnovija tehnološka rješenja, uključujući i KONČAREVU platformu PROZA NET, okosnicu digitalizacije postrojenja. Za istog naručitelja KONČAR je izgradio i SE Sisak.
- KONČAR – Metalne konstrukcije su za nizozemskog kupca Royal SMIT Transformers isporučile transformatorski kotao za krajnjeg kupca, francusku elektroprivredu EDF. Za projekt su korišteni posebno certificirani materijali te su provedene stroge kontrole prema ITP-u.
- U KONČAR – Institutu za elektrotehniku, Laboratoriju za velike električne strojeve i pogone, za dugogodišnjeg kupca iz Švedske uspješno je provedeno ispitivanje termičke stabilnosti 800 kV transformatorskog provodnika ulje-SF₆. Važan je to iskorak u području visokonaponskih ispitivanja i vrijedna referenca te jačanje globalne prepoznatljivosti Instituta.
- U redoviti promet prema Sisku pušten je novi vlak za regionalni prijevoz, proizveden u KONČAR – Električnim vozilima (KEV) u sklopu projekta obnove voznog parka HŽ Putničkog prijevoza (HŽPP) novim elektromotornim vlakovima. Prvi je to od deset regionalnih vlakova iz ugovora o kupoprodaji 21 elektromotornog vlaka, od kojih je KEV već isporučio svih 11 za gradsko-prigradski prijevoz.
- Dalekovod je uspješno završio projekt 400 kV Barsebäck-Sege pokraj Malmöa u Švedskoj, koji je obuhvatio radove na dalekovodu u dužini od 28 kilometara. Tijekom isključenja od 52 dana, u dvije etape, uklonjeno je ukupno 78 postojećih stupova, izgrađeni su novi temelji, sastavljeni i podignuti stupovi te odrađeni elektromonterski radovi. Svi stari dijelovi su pažljivo uklonjeni, a teren je vraćen u prvobitno stanje s posebnim naglaskom na zaštitu okoliša, biljnog i životinjskog svijeta.
- KONČAR – Digital je u suradnji s Fakultetom elektrotehnike i računarstva Sveučilišta u Zagrebu uspješno završio važan IRI projekt Platforma za inteligentno i energetska učinkovito upravljanje industrijskim IoT uređajima.



Srednje energetska transformator, 100 MVA



Dalekovod Barsebäck-Sege, Švedska

Održivo poslovanje

- Grupa o svojim aktivnostima u području društveno-odgovornog poslovanja od 2006. izvještava u godišnjem Izvješću o društveno odgovornom poslovanju. O materijalnim temama se izvještava u skladu s GRI standardima te se ističu i Načela UN Global Compacta te UN-ovi Ciljevi održivog razvoja (SDG) – posebna pozornost posvećuje se integraciji njih osam (ciljevi 4, 5, 7, 8, 9, 11, 12 i 13).
- Društva Grupe KONČAR su korisnici proizvoda ZelEn HEP – Opskrbe te u svom poslovanju koriste energiju proizvedenu isključivo iz obnovljivih izvora. Racionalno korištenje energenata, primjena ekološki prihvatljivih tehnologija te materijala pogodnih za recikliranje, kao i poticanje svijesti kod zaposlenika i dobavljača potiču se Politikom upravljanja okolišem. Grupa, između ostalog, ima i Politiku održivog razvoja te Politiku integriranog sustava upravljanja kvalitetom, zaštitom okoliša, zdravljem i sigurnošću na radu.
- Stalnim inovacijama stvara se veća vrijednost za kupce kako bi se ponudile bolje performanse rješenja i proizvoda sa smanjenim ugljičnim otiskom.
- U cilju poboljšanja kvalitete i produktivnosti KONČAR – Motori i električni sustavi su završili investiciju u novu poluautomatsku lakirnicu, koja će zadovoljiti sve strože zahtjeve kupaca u pogledu zaštite od korozije, estetike i posebnih RAL boja te istovremeno sve međunarodne smjernice i ekološke standarde.
- KONČAR – Distributivni i specijalni transformatori su u rad pustili vlastitu integriranu fotonaponsku elektranu priključne snage 1,1 MW koja će proizvoditi 1.456,16 MWh na godinu i pokrivati do 35% potrošnje električne energije te pridonijeti smanjenju emisije CO₂ za oko 35%, odnosno 480.532,80 kg CO₂ na godinu.
- Svoje fotonaponske elektrane u rad su pustili i KONČAR – Generatori i motori i KONČAR – Motori i električni sustavi. U pripremi su projekti za još šest fotonaponskih elektrana KONČAREVIH društva.

Ostali događaji i priznanja

- KONČAR je 102. godinu poslovanja proslavio puštanjem u rad novog laboratorija za velike električne strojeve i pogone (LAVESP) koji djeluje u sklopu Laboratorijskog centra KONČAR – Instituta za elektrotehniku.
- KONČARU je uručena Povelja Republike Hrvatske za doprinos u razvoju i ugledu Hrvatske.
- KONČAR – Institut za elektrotehniku dobitnik je nagrade Hrvatski indeks održivosti (HRIO) u kategoriji srednjih poduzeća za najbolji rezultat u primjeni načela održivosti i društveno odgovorne prakse.
- KONČAR je bio jedan od organizatora Studijskog odbora Transformatori i prigušnice CIGRE-a i 6. Međunarodnog kolokvija Istraživanje i gospodarenje transformatorima (ICTRAM) s više od 330 sudionika iz 31 zemlje. Za kolokvij su, od ukupno 104 pristigla rada, prihvaćena i objavljena 26 rada autora iz KONČARA. Radovi su pokazali da je zahvaljujući vlastitom razvoju, izvrsnosti i znanju KONČAR spreman na izazove i promjene koji nas čekaju u neposrednoj budućnosti.
- Na konferenciji HANFE Korporativno upravljanje i održivo poslovanje – put u klimatsku tranziciju, KONČARU je dodijeljena nagrada za najbolju usklađenost s Kodeksom korporativnog upravljanja u 2022. godini, u kategoriji Društvo sa službenog tržišta.

Imenovanje Uprave

Na sjednici Nadzornog odbora održanoj 6. prosinca 2023. godine donesena je odluka o imenovanju Uprave koja će kompaniju voditi u četverogodišnjem mandatu koji počinje 21. siječnja 2024. Za predsjednika Uprave imenovan je Gordan Kolak, a na novi mandat imenovani su i dosadašnji članovi Uprave Miki Huljić i Josip Lasić. Novi članovi Uprave su Petar Bobek, dosadašnji član Uprave najuspješnijeg ovisnog društva KONČAR – Distributivnih i specijalnih transformatora i Ivan Paić, potpredsjednik u Schneider Electricu zadužen za projektnu prodaju na svjetskoj razini.

„Na prijedlog članova Nadzornog odbora koji predstavljaju najveće dioničare jednoglasno smo imenovali Upravu koja će voditi Grupom KONČAR u četverogodišnjem razdoblju koje počinje 21. siječnja 2024. Od nove Uprave očekujemo daljnji rast kompanije u svim segmentima poslovanja, nastavak investicijskog ciklusa koji će podići tehnološku razinu proizvodnih pogona, što je neophodno za opstojnost na globalnom tržištu“, istaknuo je predsjednik Nadzornog odbora Joško Miliša.

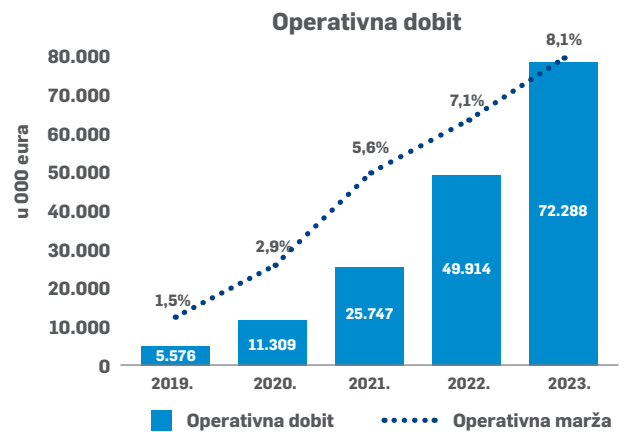
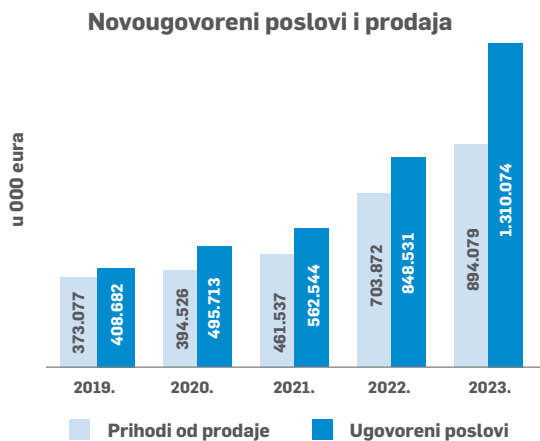
Dosadašnja Uprava na čelu s Gordanom Kolakom u posljednje je četiri godine pokrenula niz aktivnosti i promjena koje su rezultirale dva i pol puta većim prihodima, dobit je skoro deset puta veća, a novougovoreni poslovi su prvi put u ovoj godini premašili iznos od milijardu eura. Dobri poslovni rezultati odrazili su se i na cijenu dionice koja je narasla više od dva puta. Uspješnom radu Uprave i odličnim ostvarenim rezultatima doprinijeli su i dosadašnji članovi Uprave Ivan Bahun, Josip Ljulj i Božidar Poldrugač kojima se Nadzorni odbor zahvalio na njihovu doprinosu.

„Očekujem da će Uprava u novom sastavu nastaviti s uspješnim rezultatima i da će naš rad biti usmjeren na daljnji rast i razvoj Grupe KONČAR. Vjerujem da upravo nadolazeće razdoblje sve intenzivnije provedbe zelene energetske tranzicije na području Europske unije i šireg područja Europe predstavlja povijesnu priliku za KONČAR, ali i gospodarski iskorak cijele Hrvatske, koji će u vremenima koja slijede uvelike definirati naš nacionalni imidž i položaj na europskoj gospodarskoj karti“, istaknuo je predsjednik Uprave Gordan Kolak.

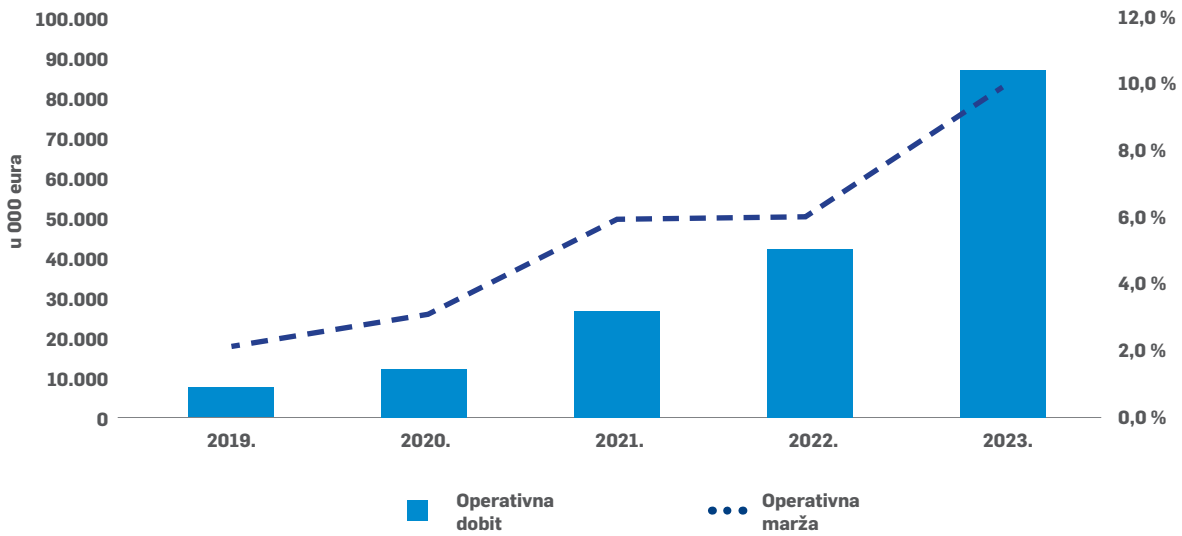
Ključna obilježja rezultata poslovanja Grupe KONČAR u 2023. godini

| u 000 eura | GRUPA KONČAR | | | | | | CAGR 2023./2019. |
|---|----------------|----------------|----------------|------------------|------------------|------------------|---------------------|
| | 2019. 1 | 2020. 2 | 2021. 3 | 2022. 4 | 2023. 5 | 2023./2022. 6 | |
| Poslovni prihodi | 381.842 | 401.655 | 471.731 | 725.260 | 908.029 | 25,2% | 24,2% |
| Prihodi od prodaje - ukupno | 373.077 | 394.526 | 461.537 | 703.872 | 894.079 | 27,0% | 24,4% |
| Prihodi od prodaje - izvoz | 219.055 | 245.483 | 273.772 | 430.543 | 579.149 | 34,5% | 27,5% |
| Poslovni rashodi | 376.266 | 390.346 | 445.984 | 675.346 | 835.741 | 23,8% | 22,1% |
| Operativna dobit | 5.576 | 11.309 | 25.747 | 49.914 | 72.288 | 44,8% | 89,8% |
| Operativna marža | 1,5% | 2,9% | 5,6% | 7,1% | 8,1% | | |
| Neto dobit | 6.908 | 16.932 | 28.056 | 49.128 | 70.902 | 44,3% | 79,0% |
| Neto marža | 1,9% | 4,3% | 6,1% | 7,0% | 7,9% | | |
| Normalizirana neto dobit | 9.676 | 18.004 | 30.122 | 42.853 | 86.782 | 102,5% | 73,1% |
| Normalizirana neto marža | 2,6% | 4,6% | 6,5% | 6,1% | 9,7% | | |
| Amortizacija | 12.142 | 12.947 | 12.912 | 16.906 | 19.136 | 13,2% | 12,0% |
| EBITDA | 17.718 | 24.255 | 38.659 | 66.820 | 91.424 | 36,8% | 50,7% |
| EBITDA marža | 4,7% | 6,1% | 8,4% | 9,5% | 10,2% | | |
| EBITDA normalizirana ¹ | 20.486 | 25.327 | 40.724 | 60.545 | 107.304 | 77,2% | 51,3% |
| EBITDA marža normalizirana ¹ | 5,5% | 6,4% | 8,8% | 8,6% | 12,0% | | |
| Ugovoreni poslovi | 408.682 | 495.713 | 562.544 | 848.531 | 1.310.074 | 54,4% | 33,8% |
| Backlog² | 462.566 | 563.752 | 661.901 | 1.006.543 | 1.422.538 | 41,3% | 32,4% |
| Book-to-bill ratio | 1,10 | 1,26 | 1,22 | 1,21 | 1,47 | | |

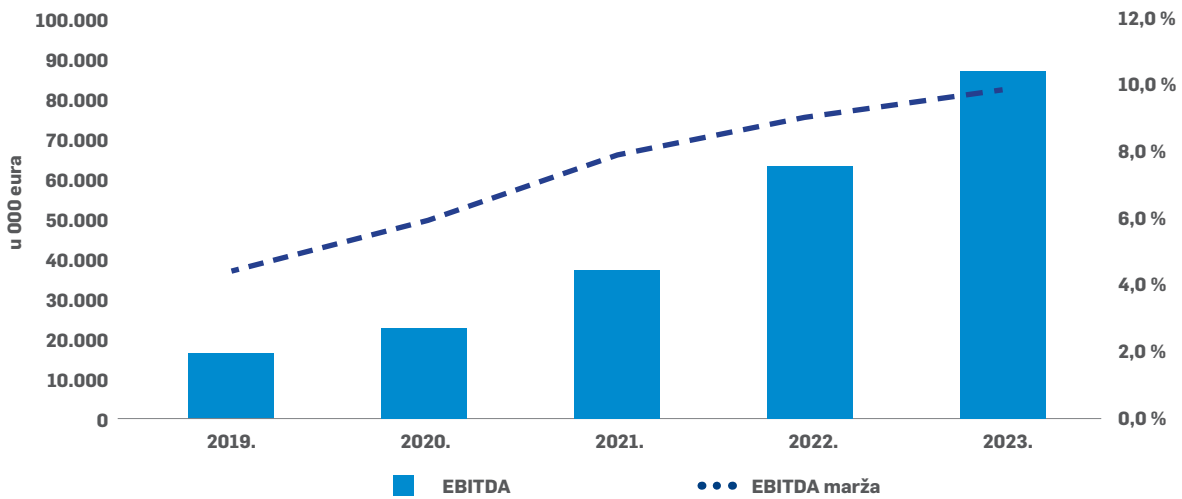
EBITDA normalizirana¹: EBITDA umanjena za neto učinak rezerviranja, dobit od prodaje imovine, prihode od naknada šteta i ostale prihode koji nisu iz redovnog poslovanja i uvećana za vrijednosno usklađenje dugotrajne i kratkotrajne imovine
Backlog²: Stanje na dan 31.12.



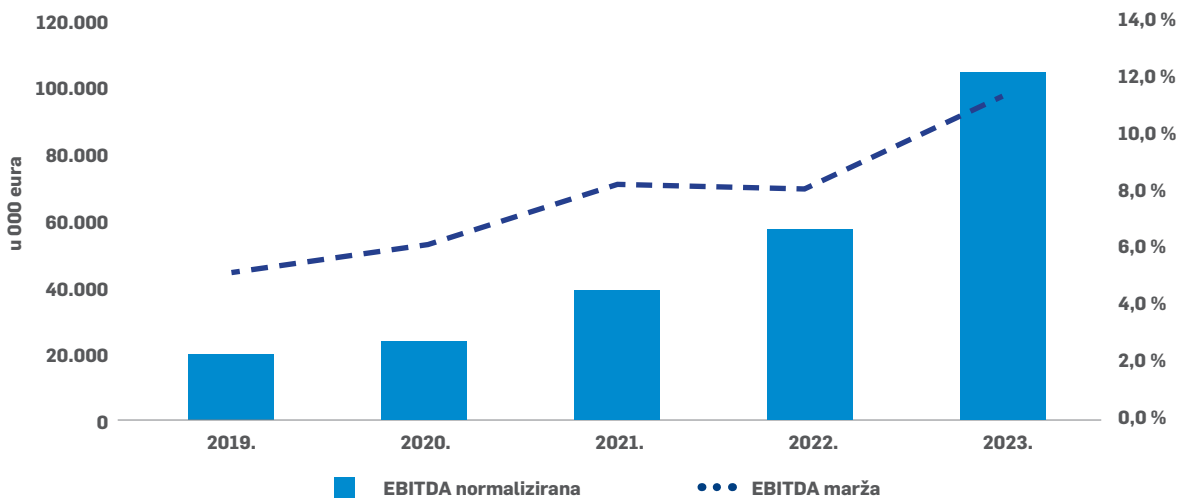
Normalizirana operativna dobit



EBITDA



EBITDA normalizirana



Rezultati Grupe

Poslovni prihodi

Grupa KONČAR ostvarila je u 2023. godini poslovne prihode u iznosu od 908,0 milijuna eura, što je 182,8 milijuna eura ili 25,2% više od ostvarenog u 2022. godini. U poslovnim prihodima:

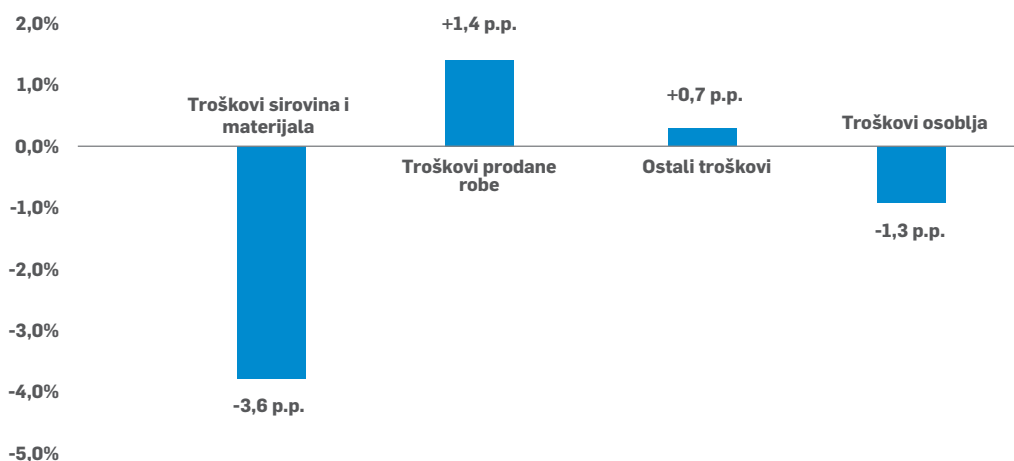
- Konsolidirani prihodi od prodaje proizvoda i usluga ostvareni su u iznosu od 894,1 milijun eura, što je 190,2 milijuna eura ili 27% više u odnosu na ostvarenje 2022. godine.
- Ostali poslovni prihodi ostvareni su u iznosu od 13,2 milijuna eura i manji su za 3,8 milijuna eura od ostvarenja 2022. godine. U ostalim prihodima u 2022. godini najznačajniji iznos odnosi se na jednokratne stavke vezane uz prodaju imovine koja nije u funkciji osnovne djelatnosti, naplatu šteta, saldo rezerviranja i prihode od povoljne kupnje. U 2023. godini ostali prihodi su rezultat ostvarene dobiti od prodaje imovine koja nije u funkciji osnovne djelatnosti, naknada šteta, dobiti od povoljne kupnje te prihoda koji se odnose na ukidanja ispravka vrijednosti zaliha, prodaje materijala, najma, inventurnih viškova i sl.
- Financijski prihodi iznose 3,3 milijuna eura i veći su za 1,2 milijuna eura u odnosu na ostvarenje 2022. godine

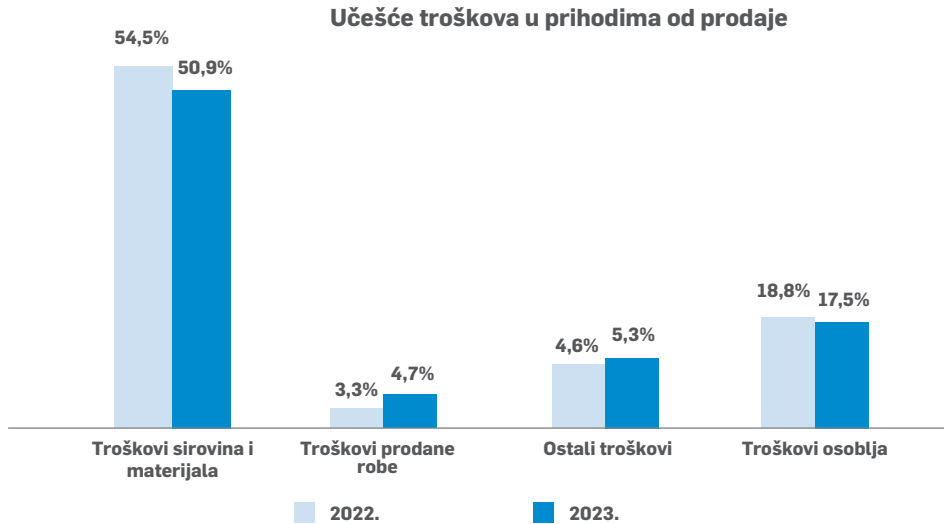
Poslovni rashodi

Poslovni rashodi ostvareni su u iznosu od 835,7 milijuna eura i 23,8% su veći od ostvarenja za 2022. godinu. U poslovnim rashodima:

- Materijalni troškovi (troškovi sirovina i materijala, troškovi prodane robe i ostali vanjski troškovi) iznose 621,3 milijuna eura i veći su za 122,2 milijuna eura ili 24,8% u odnosu na ostvareno 2022. godine. Učešće ukupnih materijalnih troškova u prihodima od prodaje, korigiranim za promjenu vrijednosti zaliha, iznosi 67,4% i u odnosu na prethodnu godinu manji su za 2,1 postotni poen. U odnosu na 2022. godinu zamjetan je trend pada cijena sirovina i materijala tako da učešće sirovina i materijala u prihodima od prodaje iznosi 50,9% i manje je za 3,6 postotnih poena u odnosu na isto razdoblje prošle godine. Udio troškova prodane robe u korigiranim prihodima od prodaje iznosi 4,7% i u odnosu na 2022. godinu povećan je za 1,4 postotnih poena.
- Troškovi osoblja iznose 161,9 milijuna eura i veći su za 27,2 milijuna eura ili 20,2% u odnosu na prošlu godinu. Udio troškova osoblja u prihodima od prodaje iznosi 17,5%, što je za 1,2 postotna poena manje u odnosu na ostvarenje u 2022. godini. Ostali troškovi poslovanja iznose 50,6 milijuna eura i veći su za 17,5 milijuna eura u odnosu na 2022. godinu. Ostali troškovi poslovanja odnose se na dnevnice za službena putovanja, efekt rezerviranja, intelektualne usluge, premije osiguranja, bankovne usluge, reprezentaciju, neproizvodne usluge i slično.

Kretanje troškova





Udio u dobiti od društva povezanih sudjelujućim interesom

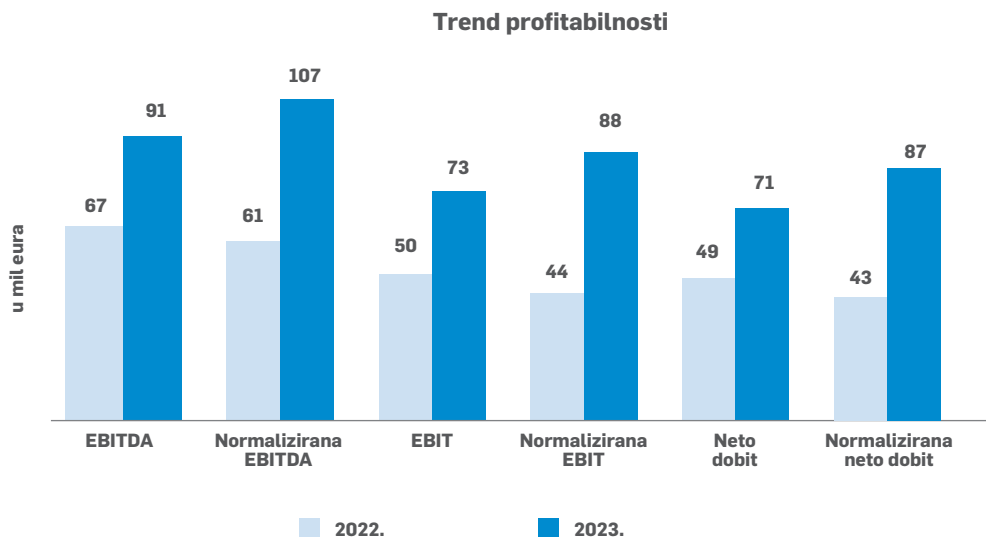
Pridruženo društvo ostvarilo je znatno bolji rezultat u odnosu na prethodnu godinu, dobit nakon poreza ostvarena je u iznosu od 20,9 milijuna eura (za 2022. godinu ostvarena dobit iznosila je 2,3 milijuna eura). Primjenom metode udjela ukupan saldo udjela u dobiti/gubitku pridruženog društva i zajedničkih pothvata iznosi 13,3 milijuna eura što je 10,0 milijuna eura više u odnosu na 2022. godinu.

Operativna dobit, EBITDA, Neto dobit

Odlični prodajni rezultati omogućili su daljnji rast profitabilnosti.

- Operativna dobit (EBIT) za 2023. godinu ostvarena je u iznosu od 72,3 milijuna eura što je 44,8% više u odnosu na ostvareno u 2022. godini. Operativna marža veća je za 1 p.p. i iznosi 8,1%.
- Izveštajna neto dobit ostvarena je u iznosu od 70,9 milijuna eura, što je 44,3% više od ostvarenja u 2022. godini usprkos činjenici da je prošlogodišnji rezultat bio pod utjecajem visokog iznosa jednokratnih stavki. Normalizirana neto dobit iznosi 86,8 milijuna eura i dvostruko je veća u odnosu na ostvarenu u 2022. godini.
- EBITDA iznosi 91,4 milijuna eura i veća je za 24,6 milijuna eura u odnosu na ostvarenu EBITDA-u 2022. godine. EBITDA marža iznosi 10,2% (u prošloj godine iznosila je 9,5%). Normalizirana EBITDA iznosi 107,3 milijuna eura i veća je za 46,8 milijuna eura ili 77,2% od normalizirane EBITDA-e ostvarene za 2022. godinu. Normalizirana EBITDA marža iznosi 12,0% (u istom razdoblju prošle godine iznosila je 8,6%).

Normalizirani pokazatelji izračunati su na način da su izvještajni pokazatelji umanjeni za neto učinak rezerviranja, dobit od prodaje imovine, prihode od naknada šteta, prihode iz transakcija vezanih uz kupnju društava i uvećani za vrijednosno usklađenje dugotrajne i kratkotrajne imovine.



Imovina i obveze

Na dan 31.12.2023. godine ukupna vrijednost imovine Grupe iznosi 1.019,4 milijuna eura i veća je za 217,9 milijuna eura ili 27,2% u odnosu na 31.12.2022. godine. Ukupni dionički kapital i rezerve iznose 531,0 milijuna eura i veći je za 70,5 milijun eura u odnosu na kraj prošle godine. Navedeno povećanje je rezultat ostvarene dobiti tekućeg razdoblja te raspodjele rezultata za 2022. godinu sukladno odlukama Skupština društava.

Ukupne dugoročne i kratkoročne obveze prema bankama i drugim financijskim institucijama na dan 31.12.2023. iznose 88,7 milijuna eura i veće su za 3,3 milijuna eura u odnosu na 31.12.2022. godine. Većinu kreditnog portfelja čine dugoročni krediti s ugovorenim fiksnom kamatnom stopom. Time je u velikoj mjeri eliminiran kamatni rizik. Dodatno, većina novčanih primitaka Grupe je u eurima, kao i cijeli kreditni portfelj, čime se uvelike eliminira valutni rizik. Na dan 31.12.2023. godine stanje novca Grupe iznosi 153,8 milijuna eura što predstavlja rast od 96,6 milijuna eura ili 168,6% u odnosu na 31.12.2022. godine.

Neto dug

Omjer neto duga i normalizirane EBITDE pokazuje razinu neto duga u odnosu na rezultate koje je Grupa KONČAR ostvarila i ovaj pokazatelj odražava sposobnost Grupe da servisira i otplaćuje svoje financijske obveze.

| u 000 eura | 31.12.2022. | 31.12.2023. | Δ |
|---|---------------|----------------|----------------|
| Dugoročne obveze za zajmove | 46 | 46 | 0 |
| Dugoročne obveze prema bankama i financijskim institucijama | 25.608 | 35.206 | 9.598 |
| Dugoročne obveze budućih plaćanja najмова | 625 | 688 | 63 |
| UKUPNO dugoročne obveze | 26.279 | 35.940 | 9.661 |
| Kratkoročne obveze za zajmove | | 10 | 10 |
| Kratkoročne obveze prema bankama i financijskim institucijama | 58.168 | 51.257 | -6.911 |
| Obveze za kamate | 667 | 1.210 | 543 |
| Kratkoročne obveze budućih plaćanja najмова | 328 | 336 | 8 |
| UKUPNO kratkoročne obveze | 59.163 | 52.813 | -6.350 |
| UKUPNO DUG | 85.442 | 88.753 | 3.311 |
| Novac | 57.263 | 153.823 | 96.560 |
| Kratkotrajna financijska imovina | 2.983 | 536 | -2.447 |
| NETO DUG | 25.196 | -65.606 | -90.802 |
| Neto dug / normalizirana EBITDA | 0,4 | neg | |

Odnos kratkotrajne imovine i kratkoročnih obveza

Omjer kratkotrajne imovine i kratkoročnih obveza pokazatelj je da je Grupa KONČAR likvidna i da ima financijsku sposobnost da pokrije svoj kratkoročni dug kratkotrajnom imovinom.

| u 000 eura | 31.12.2022. | 31.12.2023. | Δ |
|---|-------------|-------------|---------|
| Kratkotrajna imovina | 538.857 | 706.014 | 167.157 |
| Kratkoročne obveze | 285.263 | 413.781 | 128.518 |
| Odnos kratkotrajne imovine i kratkoročnih obveza | 1,9 | 1,7 | |

Radni kapital

- Radni kapital smanjen je za 59,8 milijuna eura ili 23,9% u odnosu na 31.12.2022., najviše kao posljedica snažnog rasta operativnog novčanog toka
- Stanje zaliha povećano je za 16,4% kao posljedica povećane ugovorenosti i obveza prema ugovorima s kupcima, stanje zaliha sirovina i materijala je manje, a povećan je iznos zaliha gotovih proizvoda i proizvodnje u tijeku
- Potraživanja od kupaca veća za 37,3 milijuna eura
- Ugovorne obveze, odgođeni prihodi i ostale obveze veće za 114,8 milijuna eura. Značajno povećanje iznosa primljenih predujmova od kupaca (za 85,6 milijuna eura veće u odnosu na 31.12.2022.)

| u 000 eura | 31.12.2022. | 31.12.2023. | Δ |
|---|----------------|----------------|----------------|
| Zalihe | 189.457 | 220.534 | 31.077 |
| Potraživanja od kupaca | 240.461 | 277.773 | 37.312 |
| Ostala potraživanja | 46.628 | 53.302 | 6.674 |
| Imovina | 476.546 | 551.609 | 75.063 |
| Obveze prema dobavljačima | 118.394 | 138.438 | 20.044 |
| Ugovorene obveze, odgođeni prihodi, ostale obveze | 107.708 | 222.484 | 114.776 |
| Obveze | 226.102 | 360.922 | 134.820 |
| Radni kapital | 250.444 | 190.687 | -59.757 |

Novčani tok

Stanje novca na kraju 2023. godine veće za 96,6 milijuna eura.

Snažan rast operativnog novčanog toka, novčani primici iz poslovnih aktivnosti veći za 336,6 milijuna eura u odnosu na kraj 2022. godine.

| u 000 eur | 31.12.2022. | 31.12.2023. | Δ |
|---|----------------|----------------|----------------|
| Novčani tok od poslovnih aktivnosti | | | |
| Novčani primici od poslovnih aktivnosti | 662.809 | 999.365 | 336.556 |
| Novčani izdaci od poslovnih aktivnosti | -697.613 | -844.447 | -146.834 |
| Neto novčani tok iz poslovnih aktivnosti | -34.804 | 154.918 | 189.722 |
| Neto novčani tok iz investicijskih aktivnosti | 28.379 | -17.714 | -46.093 |
| Neto novčani tok iz financijskih aktivnosti | 7.436 | -40.644 | -48.080 |
| Neto i novčani ekvivalenti na početku razdoblja | 56.252 | 57.263 | 1.011 |
| Novac i novčani ekvivalenti na kraju razdoblja | 57.263 | 153.823 | 96.560 |

Investicijski ciklus

U 2023. godini nastavljen je investicijski ciklus koji je prije svega usmjeren na ulaganja u modernizaciju proizvodnih kapaciteta te nastavak digitalne transformacije. Izdaci za kupnju dugotrajne materijalne i nematerijalne imovine (CAPEX) iznose 22,6 milijuna eura.

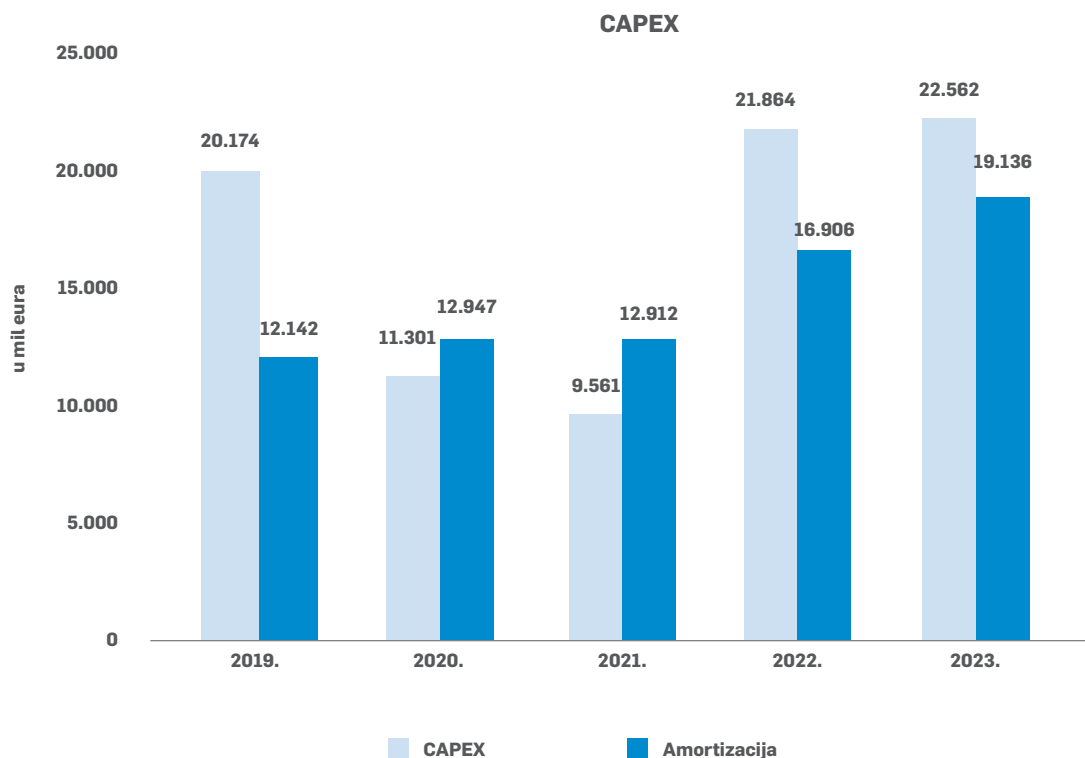
Energetska tranzicija i zeleni CAPEX rezultirali su ulaganjima u poboljšanje energetske učinkovitosti i radnih uvjeta, i to investicijama u fotonaponske elektrane i korištenje obnovljivih izvora energije. Uz integriranu fotonaponsku elektranu instaliranu na proizvodnim pogonima na lokaciji Jankomir – Zagreb, u 2023. godini na još dvije tvornice izgrađene su fotonaponske elektrane. Investicije će znatno doprinijeti smanjenju troškova električne energije, povećati udio električne energije iz obnovljivih izvora te pritom smanjiti emisiju CO₂. Projekti kojima se smanjuje vlastiti ugljični otisak svrstava KONČAR u društvo proizvodnih kompanija koje primjenjuju princip kružnog gospodarstva u svom poslovanju.

U posljednjih pet godina ukupna ulaganja iznose 85,5 mln eura i to:

- Ulaganja u razvoj proizvoda, razvoj tehnologija i proizvodnih kapaciteta, kao preduvjeti za ostvarivanje postavljenih planova prodaje
- Najveći dio investicija odnosi se na kupnju strojeva i opreme, ulaganja u energetska učinkovitost, ulaganja u opremu novog laboratorija u sklopu Laboratorijskog centra:
- Proširenje proizvodnih i skladišnih kapaciteta u društvima KONČAR – Distributivni i specijalni transformatori, KONČAR – Električna vozila, KONČAR – Mjerni transformatori
- Izgradnje Laboratorija (LAVESP) u KONČAR – Institutu za elektrotehniku
- Značajna ulaganja u proizvodnu opremu KONČAR – Generators i motora i KONČAR – Metalnih konstrukcija
- Razvoj opreme i komponenti za baterijske i hibridne vlakove
- Ulaganja u fotonaponske elektrane u više tvornica doprinose znatnim financijskim uštedama u režijskim troškovima

Važnost ulaganja u istraživanje i razvoj prepoznato je kao dugoročno investiranje u planirana područja s ciljem održivog i profitabilnog poslovanja te osiguranja novih kompetencija, što će doprinijeti stabilnosti i daljnjem rastu Grupe KONČAR.

Investicijski ciklus se nastavlja te je za 2024. godinu planirano ulaganje u iznosu od 63 milijuna eura.



Tržišna pozicija

Konsolidirani prihodi od prodaje proizvoda i usluga ostvareni su u iznosu od 894,1 milijun eura, što je 190,2 milijuna eura ili 27% više u odnosu na ostvarenje 2022. godine.

Na domaćem tržištu ostvareni su prihodi u iznosu od 314,9 milijuna eura, što je 41,6 milijuna eura ili 15,2% više u odnosu na ostvarenje 2022. godine. U ukupnim prihodima od prodaje proizvoda i usluga i dalje je trend pada udjela domaćeg tržišta, a za promatrano razdoblje iznosi 35%.

U strukturi prihoda od prodaje proizvoda i usluga na domaćem tržištu, prihodi od prodaje proizvoda i usluga društvima unutar HEP grupe ostvareni su u iznosu od 110,5 milijuna eura (12,3% ukupno ostvarenih prihoda od prodaje proizvoda i usluga). U odnosu na isto razdoblje prošle godine prihodi od HEP-a veći su za 3,9 milijuna eura.

Prihodi od prodaje proizvoda i usluga HŽPP-u, HŽ Infrastrukturi i Tehničkim servisima željezničkih vozila ostvareni su u iznosu od 69,7 milijuna eura (7,7% ukupno ostvarenih prihoda od prodaje). U odnosu na prošlu godinu ostvareni iznos je na približno istoj razini.

Prihodi od prodaje proizvoda i usluga na inozemnom tržištu ostvareni su u znatno većem iznosu od ostvarenih za 2022. godinu. Izvoz je ostvaren u iznosu od 579,1 milijun eura, što je za 148,6 milijuna eura ili 34,5% više od prošle godine.

U ukupnim prihodima od prodaje proizvoda i usluga u odnosu na prethodnu godinu povećan je udio izvoza za 3,6 postotnih poena i za 2023. godinu iznosi 65%.

Pojedinačno po zemljama i dalje snažno raste izvoz na tržištu Njemačke, gdje je prodano roba i usluga u iznosu od 109,2 milijuna eura ili 18,6% ukupnog izvoza. U Švedsku je izvezeno roba i usluga u iznosu od 86,9 milijuna eura ili 14,8% ukupnog izvoza, u Austriju 35,8 milijuna eura ili 6,1% od ukupno ostvarenog izvoza.

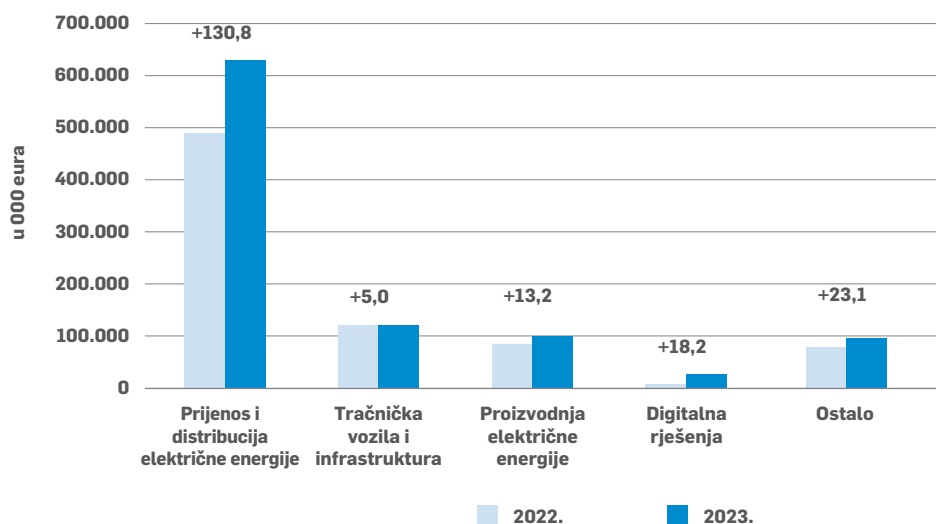
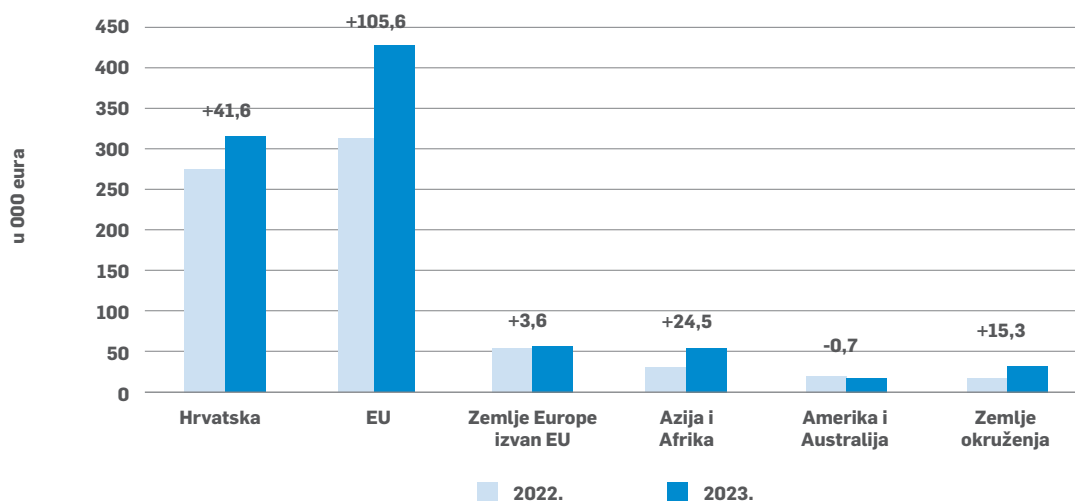
U odnosu na isto razdoblje prošle godine prihodi od prodaje proizvoda i usluga u izvozu povećani su na svim tržištima. Najznačajnije povećanje prihoda bilježi se na tržištu Europske unije gdje je iznos izvoza povećan za 105,6 milijuna eura. Izvoz u zemlje Europske unije ostvaren je u iznosu od 418,8 milijuna eura ili 72,3% ukupno ostvarenog izvoza.

U 2023. godini najznačajniji rast prihoda od prodaje ostvaren je u segmentu prijenosa i distribucije električne energije. Globalno tržište transformatora doživjelo je značajan rast pod utjecajem zelene tranzicije i velike potražnje za električnom energijom, sve većeg korištenja obnovljivih izvora energije te sve veće potražnje za energetski učinkovitim i visokokvalitetnom opremom za prijenos električne energije. Brza prilagodba tržišnim trendovima, dugogodišnje iskustvo i ugled na svjetskom tržištu doprinijeli su izvanrednim rezultatima koje su postigla društva, prije svega KONČAR – Distributivni i specijalni transformatori, u 2023. godini. U području prijenosa i distribucije električne energije prihodi od prodaje su povećani za 130,8 milijuna eura u odnosu na ostvarenje u 2022. godini.

I u ostali poslovnim područjima ostvaren je rast. Poslovno područje proizvodnja električne energije ostvarilo je prihode veće za 13,2 milijuna eura, digitalna rješenja 18,2 milijuna eura više a tračnička vozila i infrastruktura ostvarili su prihode veće za 5,0 milijuna eura.

Snažan trend rasta ugovorenosti na inozemnim tržištima nastavi se i u 2023. godini, čime su se stvorili uvjeti za daljnji rast izvoza u narednom razdoblju.

Tržišta



Ugovoreni poslovi i backlog

U posljednjem kvartalu 2023. godine nastavio se trend odličnog ugovaranja te je u tom razdoblju ugovoreno novih poslova u iznosu od 269 milijuna eura. Ukupno je u 2023. godini ugovoreno novih poslova u iznosu od 1.310,1 milijun eura.

U odnosu na prošlu godinu ugovoreno je 461,5 milijuna eura više (u 2022. godini ugovoren je iznos od 848,5 milijuna eura).

Omjer ugovorenih i realiziranih poslova za 1.-12.2023. godinu, *book-to bill ratio*, iznosi 1,5.

Kao i u prethodnim razdobljima do značajnijeg povećanja ugovorenosti došlo je u društvima iz divizije Prijenos i distribucija električne energije i to posebice KONČAR – Distributivni i specijalni transformatori i KONČAR – Mjerni transformatori. I u većem djelu ostalih društava novo ugovoreni poslovi su značajno veći, a posebno dobre rezultate bilježe Dalekovod, KONČAR – Električna vozila, KONČAR – Metalne konstrukcije, KONČAR – Digital i KONČAR – Aparati i postrojenja.

Iznos ugovorenih poslova u 2023. godini za izvozna tržišta veći je od 1 milijarde eura (1.004,0 milijuna eura) i u ukupnom iznosu čini 76,7% ukupno ugovorenih poslova.

Na domaćem tržištu ugovoreno je novih poslova u iznosu od 306,0 milijuna eura, a najznačajniji dio odnosi se na ugovore za društva unutar HEP grupe i to u iznosu od 113,5 milijuna eura. Udio ugovora za HEP-a u ukupno novougovorenim poslovima iznosi 8,6%.

Od značajnijih novih ugovora na domaćem tržištu potrebo je istaknuti ugovor za Gradski prijevoz putnika Osijek o nabavi novih niskopodnih tramvaja za potrebe modernizacije tramvajskog voznog parka u Osijeku. Ugovor se odnosi na isporuku prvih 10 niskopodnih tramvaja i potpisan je u sklopu projekta Primjena zelenih tehnologija u željezničkom putničkom prijevozu iz Nacionalnog plana oporavka i otpornosti 2021. – 2026. (NPOO), a rok za realizaciju ugovora i isporuku svih 10 niskopodnih tramvaja je 24 mjeseca od potpisa ugovora.

Od ugovora na domaćem tržištu koji su potpisani u 2023. godini značajno je spomenuti i ugovor za isporuku tramvaja za ZET, ugovor Dalekovoda sa HOPS-om, a HŽ Infrastruktura i KONČAR – Digital potpisali su ugovor za uslugu izrade informatičkog sustava za organizaciju i regulaciju prometa i pristup infrastrukturi.

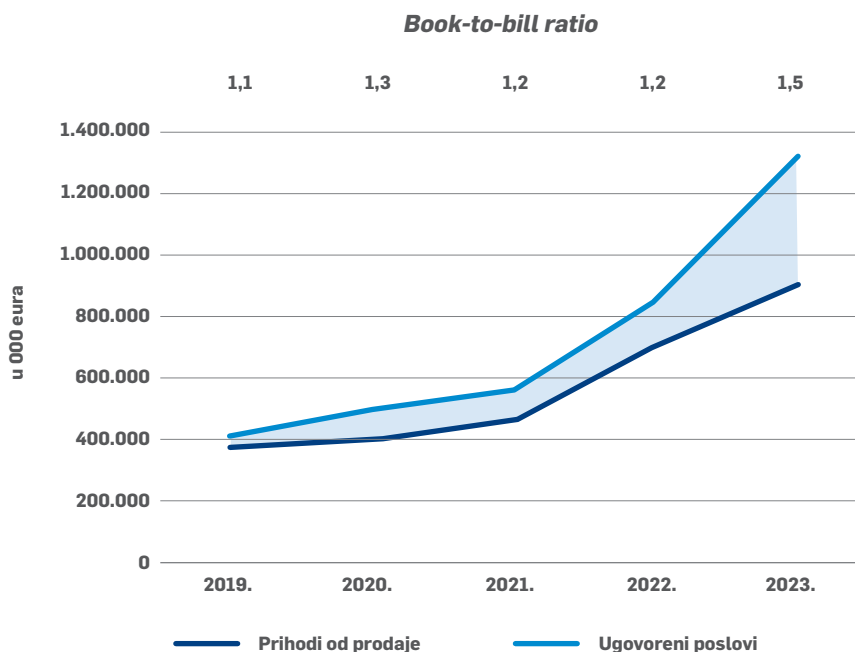
Od ukupno ugovorenih poslova na inozemnim tržištima najveći dio ugovorenih poslova odnosi se na zemlje Europske unije i to iznos od 765,5 milijuna eura, što je 380,2 milijuna eura više od ugovorenog u 2022. godini. Učešće zemalja Europske unije u ukupno ugovorenim poslovima na izvoznim tržištima je 76,2%.

Do povećanja ugovorenosti došlo je i na svim ostalim tržištima u odnosu na isto razdoblje prošle godine, posebno na tržištu Amerike i Australije gdje je ugovoreno novih poslova u iznosu od 44,4 milijuna eura (21,0 milijuna eura više u odnosu na 2022. godinu). Najznačajniji iskorak je na tržištu SAD-a gdje je ugovoreno 30,9 milijuna eura novih poslova.

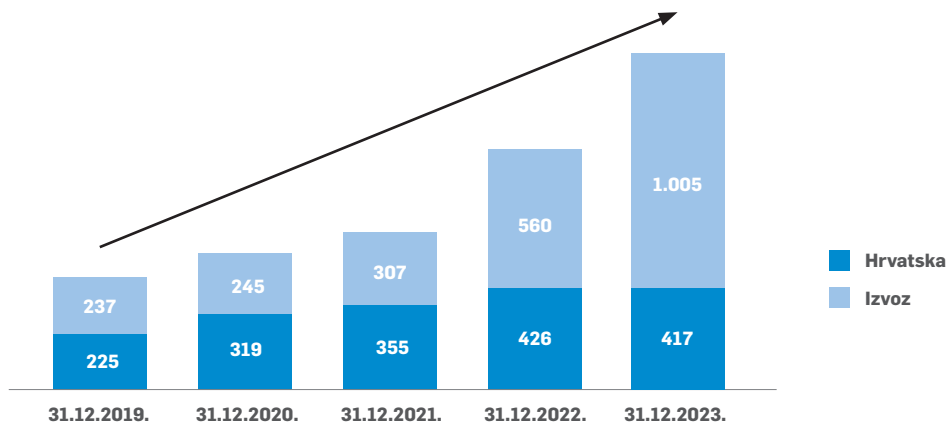
Pojedinačno po zemljama i dalje najznačajniji iznosi odnose se na Njemačku gdje je ugovoreno novih poslova u iznosu od 235,5 milijuna eura. I dalje je omjer ugovorenih i realiziranih poslova na tržištu Njemačke izrazito visok i iznosi 2,2. Značajno je i ugovaranje na tržištu Švedske za čije kupce je ugovoreno novih poslova u iznosu od 158,2 milijuna eura, na tržištu Austrije ugovoreno je novih poslova u iznosu od 77,9 milijuna eura te u Nizozemskoj 40,4 milijuna eura.

Stanje ugovorenih poslova, *backlog*, na kraju 2023. godine iznosi 1.422,5 milijuna eura, što je 41,3% više u odnosu na stanje na početku godine. *Backlog* na kraju godine veći je za 416 milijuna eura u odnosu na stanje 31.12.2022. godine (1.006,5 milijuna eura na 31.12.2022.).

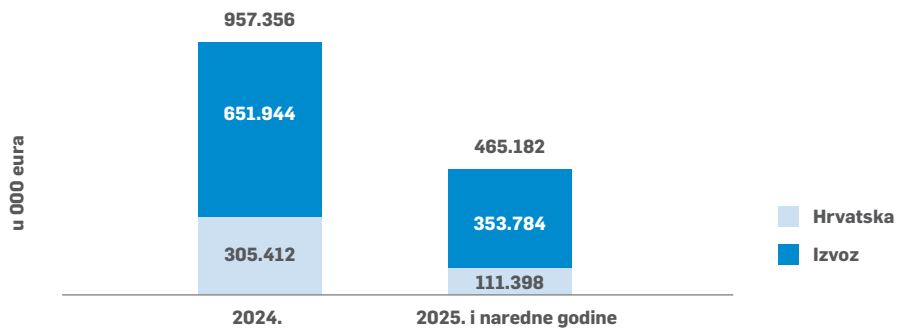
U stanju otvorenih obveza, ugovori za realizaciju u 2024. godini iznose 950,4 milijuna eura, čime je plan prihoda od prodaje u potpunosti pokriven ugovorima.



BACKLOG 1,42 mlrd eura



Očekivani prihodi generirani iz *backloga*



Rizici

Grupa KONČAR prepoznaje važnost i potrebu za kontinuiranim jačanjem svog sustava integriranog upravljanja poslovnim rizicima (eng. ERM – Enterprise Risk Management) kroz koji se uzimaju u obzir rizici kojima je Grupa izložena i upravlja se cjelokupnošću tih rizika. Upravljanje poslovnim rizicima sastavni je dio Sustava upravljanja Grupe sa zadatkom efikasnijeg korporativnog upravljanja te na taj način ostvarivanja ciljeva i očekivanja zainteresiranih strana.

Pravilnik o upravljanju rizicima i Politika upravljanja rizicima, koji su u skladu s normom ISO 31000:2018 (Upravljanje rizicima – Smjernice), te u skladu s principima ERM (Enterprise Risk Management) kontinuirano se revidira sagledavajući utjecaj svakog pojedinog rizika na poslovanje. Prema Politici, upravljanje rizicima u Grupi je:

- Integrirano u sve poslovne procese i procese odlučivanja u Grupi. Ono je strukturirano i sveobuhvatno, uzima u obzir vanjski i unutarnji kontekst Grupe, i temelji se na najboljim dostupnim informacijama.
- Inkluzivno, i uključuje širok krug osoba počevši od Uprave i Nadzornog odbora, preko direktora sektora i područja, rukovoditelja i voditelja odjela i radionica, do svih zaposlenika, te vanjskih dionika.
- Dinamično, jer se novi rizici mogu pojaviti, promijeniti ili nestati u skladu s promjenama vanjskog i unutarnjeg konteksta.
- Temeljeno na kontinuiranom poboljšanju ovog upravljanja i baziranog na učenju i stjecanju iskustva.

Uvažavajući poslovnu strategiju i poslovne ciljeve, Grupa utvrđuje umjerenu (prosječnu) sklonost preuzimanju rizika.

Najniža sklonost preuzimanju rizika je u području ciljeva sigurnosti i usklađenosti, uključujući zdravlje i sigurnost zaposlenika. Neznatno je veća sklonost prema riziku u području strateških i operativnih ciljeva. To znači da će smanjenje rizika koji potječu iz naših sustava, opreme, proizvoda i radnog okruženja na razumno izvedive razine te poštivanje naših zakonskih obveza imati prednost nad ostalim poslovnim ciljevima.

U skladu s definiranom metodologijom upravljanja rizicima Katalog rizika se kontinuirano ažurira. Identificirani su, analizirani i evaluirani glavni strateški, operativni i financijski rizici, te određene mjere za smanjenje rizika, kao i odgovorne osobe za upravljanje rizicima (vlasnici rizika). Rizici su identificirani u svim organizacijskim jedinicama Grupe.

Za učinkovito upravljanje rizicima sva društva Grupe KONČAR djeluju prema osnovnim načelima:

- Upravljanje rizicima integralni je dio procesa upravljanja.
- Upravljanje rizicima sastavni je dio procesa donošenja odluka u organizaciji.
- Upravljanje rizicima odnosi se na sve aktivnosti u kojima je prisutna „neizvjesnost“.
- Upravljanje rizicima je strukturirano i pravovremeno.
- Sustav upravljanja rizicima temelji se na preciznim i dostupnim informacijama i podacima.
- Upravljanje rizicima prilagođeno je konkretnoj situaciji.
- Upravljanje rizicima vodi računa o ljudskim i kulturnim faktorima.
- Upravljanje rizicima je transparentno i uključivo.
- Upravljanje rizicima je dinamično i osjetljivo na promjene.
- Upravljanje rizicima podupire mjere i postupke koji se poduzimaju radi poboljšanja i razvoja.

U svim društvima Grupe redovito se prati i upravlja bilancom, likvidnošću i adekvatnošću kapitala te određuju mjere za sprečavanje ili uklanjanje uzroka nelikvidnosti, poduzimaju se potrebne mjere da društva raspolažu s dovoljno dugoročnih izvora financiranja s obzirom na opseg i vrstu poslovne djelatnosti te redovito prati je li ostvarena adekvatnost kapitala.

Na razini Grupe dugoročni izvori sredstava (kapital, dugoročna rezerviranja i dugoročne obveze) veći su od dugotrajne imovine i prosječnog stanja zaliha, što ukazuje na dobru ročnu strukturu izvora sredstava. Struktura konsolidirane bilance ukazuje na dobru financijsku stabilnost Grupe KONČAR.

Društva Grupe upravljaју rizicima koji bi mogli utjecati na poslovanje Grupe praćenjem poslovnih procesa i internih izvještaja o rizicima koji identificiraju i analiziraju izloženost na temelju stupnja i značajnosti rizika.

Tržišni rizik

Tržišni rizik nastaje kao posljedica mogućih gubitaka koji proizlaze iz nepovoljnih ekonomskih uvjeta te smanjenjem potražnje na tržištu.

Društva Grupe KONČAR posluju na hrvatskom i na međunarodnim tržištima. Osnovna djelatnost Grupe vezana je za proizvodnju opreme i proizvoda za područje energetike i transporta. Opseg proizvodnje u velikoj mjeri ovisi o investicijama na tom području. Raz-

doblja velike potražnje svakako su razdoblja lakšeg ugovaranja novih poslova. S druge strane, razdoblja opće recesije i gospodarske krize donose teže ugovaranja novih poslova, često praćeno s padom profitnih marži.

Pod utjecajem krize i nestabilnosti geopolitićke situacije u nekim dijelovima svijeta pojavljuje se i rizik smanjenja i zatvaranja nekih tržišta te poticanje davanja poslova domicilnim poduzećima.

Na tržištu elektroenergetske opreme u 2023. godini pored volatilnih cijena osnovnog repromaterijala prisutan je i veliki konkurentski pritisak na cijenu opreme i profitne marže. Na konkurentnost proizvoda i usluga naših Društava utjeću i promjene uvjeta u kojima posluju društva Grupe, ali i uvjeta u kojima posluju naši kupci.

Poslovnu 2023. godinu karakterizirala je povećana potražnja za transformatorima iz niza razloga od kojih su najznačajniji investicije u obnovljive izvore energije i elektromobilnost u EU, predviđanje daljnjeg rasta cijena energenata, sirovina i materijala, te neizvjesnosti zbog poremećaja u dobavnim lancima.

Uprave Društava samostalno utvrđuju cijene svojih proizvoda.

Rizik na tržištu nabave

Rizici na tržištu nabave također su bili izraženi u poslovnoj 2023. godini.

Glavni izazovi bili su povezani s nestabilnim nabavnim lancima što se reflektira u duljim rokovima nabave pojedinih komponenata.

Cijene glavnih sirovina i materijala od kojih se proizvodi veći dio glavnih proizvoda (bakar, aluminij, trafo lim, trafo ulje, izolacija, čelik itd.) su volatilne, sa značajnim rastom, a ponekad i padom, u relativno kratkim razdobljima. Grupa se štiti od rizika naglih promjena cijena strateških sirovina na nekoliko načina. Najvažniji način u zadnje dvije godine postalo je uvođenje kliznih formula za materijale u kupoprodajne ugovore s kupcima. Kod bakra je politika ublažavanja rizika za one ugovore gdje ne postoji klizna formula takva da, s obzirom da se radi o sirovini koja kotira na robnim burzama (London Metal Exchange), s dobavljaćima bakra ugovaraju se kolićine i cijene forward ugovorima za razdoblja u budućnosti prema stanju i procjenama ugovorenosti. Kod lima i nekih drugih važnijih nabavnih dijelova polugodišnjim ugovorima s dobavljaćima pokušava se umanjiti ovaj rizik, te osigurati potrebne kolićine. Promjena cijena materijala uključuje se u kalkulacije prilikom izrade novih ponuda za proizvode.

Tehnološko – razvojni rizici

Društva Grupe kontinuirano investiraju znatna sredstva u ključne tehnologije i strateški važne segmente proizvodnje kako bi umanjila rizik tehnološkog – razvojnog zaostajanja za konkurencijom. Društva Grupe i u sljedećem razdoblju planiraju uložiti znatna sredstva u razvoj novih proizvoda te inoviranje postojećih.

Kadrovski rizici

Uobićajene fluktuacije i promjene u kadrovskoj strukturi ne utjeću znatno na poslovanje društava Grupe. Nagle ili veće fluktuacije radnika sa specijalističkim znanjima mogle bi utjecati na poslovanje. Kontinuiranim ulaganjem u obrazovanje i stimulacijom putem primanja ključnih radnika Društva se nastoje zaštititi od kadrovskih rizika.

Rizik upravljanja kapitalom

Upravljanje kapitalom provodi se tako da se osigurava daljnje kontinuirano poslovanje i pritom omogući povećanje povrata dionićarima kroz optimizaciju kapitalne strukture. Grupa upravlja kapitalom i obavlja potrebna usklađivanja istog u skladu s promjenama ekonomskih uvjeta na tržištu i znaćajkama rizika svoje imovine.

Valutni rizik

Valutni (tećajni) rizik bio je izraćeniji do uvođenja eura početkom 2023. godine u poslovanju Grupe s obzirom na veliki postotak izvoza i uvoza u prihodima, te s obzirom da je dio monetarnih stavki aktive i pasive izraćen u stranim valutama.

Od valutnog rizika Grupa se štiti *forward* ugovorima s bankama kao i internim tehnikama usklađivanjem valutnih priljeva i odljeva, kao i usklađivanjem stanja monetarnih stavki u stranim valutama u bilanci.

Kamatni rizik

Društva Grupe su izložena i kamatnom riziku, jer je dio kredita ugovoren po promjenjivim kamatnim stopama, dok je većina imovine nekamatnosna.

Tijekom 2023. godine nastavio se trend porasta kamatnih stopa na zaduživanje.

Ugovaranjem fiksne kamatne stope društva izbjegavaju kamatni rizik. Grupa ima nisku razinu zaduženosti te nije posebno izložena kamatnom riziku. Procijenjeni učinak realno moguće promjene kamatnih stopa na rezultat je nematerijalan.

Kreditni rizik

Kreditni rizik je rizik da jedna strana ugovornog odnosa ne bude ispunila svoje obveze pa će time uzrokovati nastajanje financijskog gubitka drugoj strani. Grupa je prihvatila politiku poslovanja uglavnom s kreditno sposobnim tvrtkama čime se smanjuje mogućnost nastajanja financijskih gubitaka zbog neplaćanja obveza. Društva Grupe služe se podacima i mišljenjima prikupljenim od specijaliziranih bonitetnih kuća, gospodarskih komora kao i objavljenim informacijama o financijskom položaju kupca i koriste svoju bazu podataka kako bi rangirala važnije kupce. Utjecaj kreditnog rizika na Grupi kao i promjene u kreditnom rangiranju partnera konstantno se prate. U načelu poslovi se ugovaraju s kreditno sposobnim partnerima te se pribavljaju odgovarajući instrumenti osiguranja plaćanja (L/C, garancije i sl.).

Na izloženost kreditnom riziku uglavnom utječu individualne karakteristike pojedinog kupca. Društva Grupe utvrđuju ispravnost vrijednosti potraživanja od kupaca kao procjenu očekivanih gubitaka od potraživanja i ulaganja.

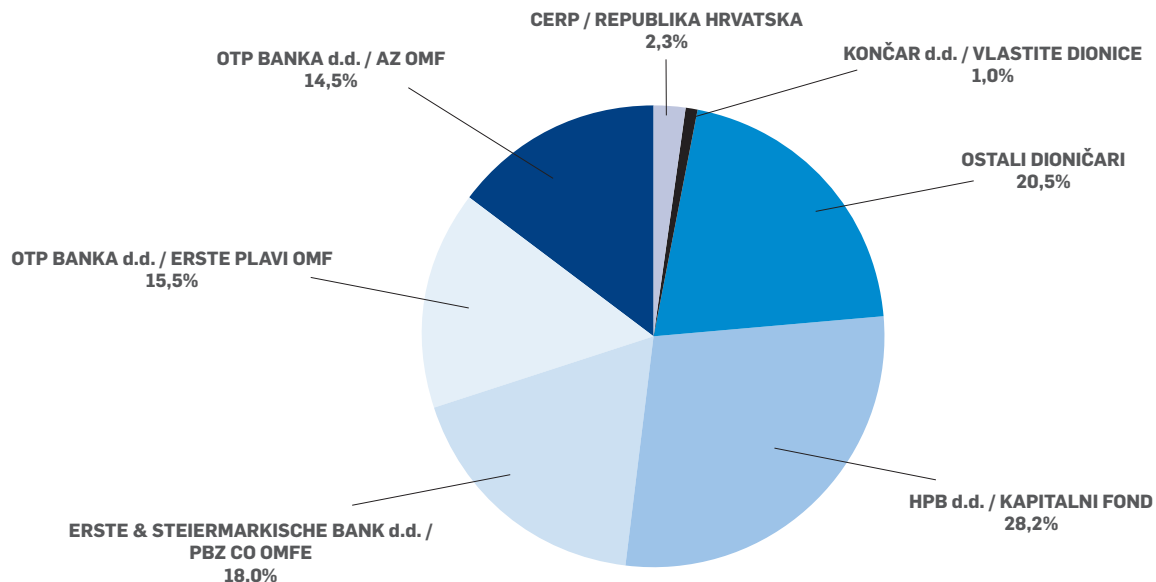
Rizik likvidnosti

Rizik likvidnosti je rizik da društva Grupe neće ispuniti svoje financijske obveze u roku. Upravljanje rizikom likvidnosti je odgovornost Uprava društava Grupe. Grupa upravlja rizikom likvidnosti tako da konstantno prati predviđeni novčani tijek uspoređujući i usklađujući ga s realnim novčanim priljevom i odljevom. Grupa kao cjelina nije znatnije izložena riziku likvidnosti.

Tržište kapitala

Vlasnička struktura

Dionica KONČAR – Elektroindustrije d.d., nalazi se na kotaciji Službenog tržišta Zagrebačke burze. Dionicu označava simbol KOEI-R-A, ISIN: HRKOEIRA0009. KONČAR ima stabilnu i diversificiranu vlasničku strukturu u kojoj Kapitalni fond te obvezni i dobrovoljni mirovinski fondovi imaju najznačajniji udio.



Društvo u skladu s pozitivnim propisima osigurava redovit pristup informacijama o svom radu i djelovanju, kao i podatke o činjenicama i okolnostima koje mogu utjecati na cijenu dionica (cjenovno osjetljive informacije).

Cijena dionice KONČARA u 2023. godini snažno je porasla tako da je u mjesecu rujnu dosegla rekordnu cijenu od 200,00 eura po dionici. Tijekom godine cijena se kretala od 115,00 eura po dionici na početku godine da bi na kraju izvještajnog razdoblja iznosila 187,00 eura.

Tržišna kapitalizacija na 31.12.2023. iznosi 476,1 milijun eura i veća je za 183,9 milijuna eura ili 62,9% u odnosu na isti dan prošle godine.

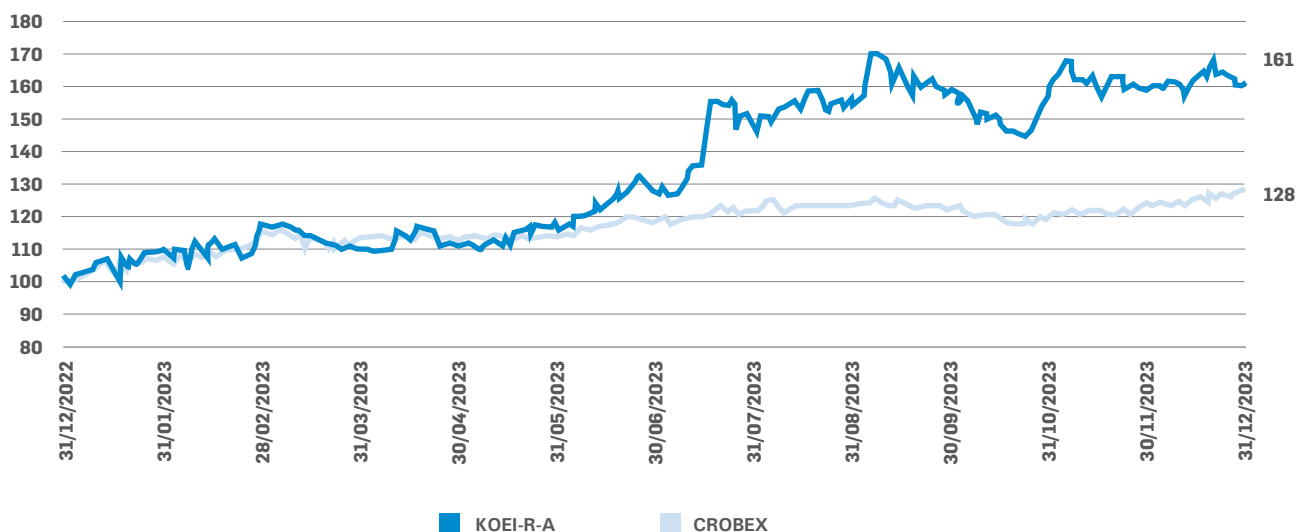
Dobit po dionici vlasnika Matice za 2023. godinu iznosi 18,19 eura, što je 30% više u odnosu na dobit ostvarenu u 2022. godini.

Glavna skupština dioničara KONČAR – Elektroindustrije d.d. za proizvodnju i usluge održana je 13. lipnja 2023. godine. Glavna skupština donijela je odluku o isplati dividende dioničarima u iznosu od 2,00 eura po dionici. Odluka o isplati dividende done-sena je sa 100% glasova.

U skladu sa Zakonom o uvođenju eura kao službene valute u Republici Hrvatskoj te provedenog upisa u sudskom registru Trgovačkog suda, Središnje klirinško depozitarno društvo dana 04.10.2023. godine dostavilo je obavijest da je temeljni kapital Društva smanjen s iznosa od 160.448.062,91 eura za iznos od 976.684,91 eura na iznos od 159.471.378,00 eura smanjenjem pojedinačnog nominalnog iznosa redovnih dionica oznake KOEI-R-A s iznosa od 62,38 eura za iznos od 0,38 eura na iznos od 62,00 eura.

Nakon provedenog, temeljni kapital Društva upisan u informacijski sustav SKDD-a iznosi 159.471.378,00 eura, podijeljen je na 2.572.119 redovnih dionica oznake KOEI-R-A, nominalnog iznosa 62,00 eura.

Kretanje indeksa cijene dionice KOEI i vrijednosti CROBEXA u 2023. godini



Odnosi s investitorima

U 2023. godini Končar - Elektroindustrija nakon svake objave rezultata poslovanja održavala je redovite webcast-konferencije. Uz redovne konferencije Grupa je sudjelovala na raznim domaćim i inozemnim investitorskim konferencijama te održala velik broj sastanaka s domaćim i inozemnim investitorima.

Redovna komunikacija s financijskim analitičarima i ulagateljima pridonijela je boljem razumijevanju poslovanja Grupe, višem standardu transparentnosti te povećanju atraktivnosti dionica KONČARA – Elektroindustrije d.d. za proizvodnju i usluge.

Sve prezentacija kojom se predstavilo analitičarima i ulagateljima dostupne su na mrežnoj stranici društva www.koncar.hr/investitori/prezentacije.

ESG

Grupa KONČAR kao regionalni predvodnik u tehnološkom razvoju i najveći hrvatski neto izvoznik koji doprinosi dekarbonizaciji elektroenergetskog sektora Hrvatske i svijeta, već dugi niz godina doprinosi razvoju gospodarstva i dobrobiti društva. Grupa KONČAR kontinuirano razvija ekološki prihvatljivije proizvode iz područja elektroenergetike, razvoja opreme i komponenti za baterijske i hibridne vlakove te digitalnih tehnologija.

U kolovozu 2023. godine Grupa je započela proces izrade svoje prve strategije održivosti kako bi zajamčila integraciju svih aspekata održivosti u svoje poslovne procese te na taj način osigurala kvalitetnije upravljanje sve dinamičnijim zahtjevima tržišta, regulatora i zajednica.

Paralelno, razvijane su strategije za dva društva Grupe izlistana na Zagrebačkoj burzi: KONČAR – Distributivni i specijalni transformatori d.d. i Dalekovod d.d. Za potrebe izrade procesa formirani su timovi koji su bili uključeni u sve korake izrade strategije. Proces izrade strategije uključivao je analizu zatečenog stanja unutar Grupe i pojedinih Društava, analizu trendova, konkurencije, provjeru materijalnih tema te postavljanje ciljeva i plana aktivnosti za prvu godinu provedbe, preporuke za daljnji razvoj unutar svakog pojedinih prioritetnog područja i analizu doprinosa strategije Ciljevima održivog razvoja.

Ciljevi strategije prezentirani su Upravi u prosincu 2023. godine, a cjelokupna strategija usvojena je u ožujku 2024. godine.

O svojim aktivnostima u području društveno odgovornog poslovanja KONČAR sustavno i detaljno izvještava sve dionike, a detaljne informacije nalaze se u godišnjem Izvješću o društveno odgovornom poslovanju (Izvješće o DOP-u) koje se objavljuje već sedamnaest godina i dostupno je na mrežnoj stranici <https://www.koncar.hr/hr/izvjesca-o-odrzivom-poslovanju>. Izvješće je pripremljeno u skladu s GRI Standardima Globalne inicijative za izvještavanje (Global Reporting Initiative) i Načelima UN Global Compacta, a dokaz kako je implementacija tih svjetskih okvira za izvješćivanje uspješna jest i činjenica da je KONČAREVO Izvješće o DOP-u objavljeno i na njihovim službenim stranicama. Prateći svjetske trendove u području društvene odgovornosti, u Izvješću o DOP-u nalazi se i osvrt na Ciljeve održivog razvoja Agende 2030 (UN Sustainable Development Goals) te su izdvojeni oni ciljevi koje s posebnom pozornošću KONČAR integrira u svoje poslovne aktivnosti.

Napomena:

Izvješće o održivom poslovanju bit će dostupno u zakonski predviđenim rokovima za objavu. Sastavni dio Izvješća bit će obveza Društva sukladno delegiranim aktima Europske unije, članak 11. stavak 3. (EU Taksonomija)

Kvaliteta, okoliš, sigurnost ljudi i informacija (E)

Sastavni dio poslovne politike KONČARA je postizanje zadovoljstva kupaca isporukom kvalitetnih i pouzdanih proizvoda, zaštite okoliša te zaštite zdravlja i sigurnosti zaposlenih na radnom mjestu, sigurnosti informacija i racionalnog upravljanja energijom. Navedeni sastavni dijelovi poslovne politike u Društvima ostvaruju se primjenom i certifikacijom sustava upravljanja prema zahtjevima međunarodnih normi ISO 9001 za upravljanje kvalitetom, ISO 14001 za upravljanje okolišem, OHSAS 18001/ISO 45001 za upravljanje zaštitom zdravlja i sigurnošću na radu, ISO/IEC 27001 upravljanje sigurnošću informacija i ISO 50001 za upravljanje energijom.

Certificiran sustav upravljanja kvalitetom prema ISO 9001 posjeduje dvanaest društava. Osnovna je svrha ovog sustava upravljanje svim poslovnim procesima u Društvu s ciljem postizanja kvalitete proizvoda i usluga, a time i zadovoljstva kupaca. Certifikat ISO 9001 koji su izdale ovlaštene neovisne certifikacijske ustanove pruža kupcima određenu razinu povjerenja u sposobnost organizacije da zadovolji postavljene zahtjeve. No, sve češće, posebno kad se radi o kvalifikacijama za ugovaranje određenih proizvoda, kupci provode „audit druge strane“, odnosno izravno u Društvu provjeravaju funkcioniranje sustava upravljanja kvalitetom kako bi se uvjerali u sposobnost da je Društvo sposobno ispuniti njihove zahtjeve i očekivanja.

Sustav upravljanja okolišem prema ISO 14001 certificiran je u četrnaest društava Grupe. Primjenom ovog sustava Društva kontinuirano prate i analiziraju aspekte okoliša pri obavljanju svoje djelatnosti, izvodenju svojih procesa, utjecaju isporučениh proizvoda i usluga na okoliš te poduzimaju mjere za smanjenje negativnih utjecaja. Certifikat ISO 14001 koji izdaju ovlaštene neovisne certifikacijske ustanove pruža povjerenje svim zainteresiranim stranama, od države do lokalne zajednice, da se Društvo odgovorno odnosi prema zaštiti okoliša. Politika upravljanja okolišem dostupna je na mrežnoj stranici www.koncar.hr, a s njom su upoznati svi zaposlenici.

Početkom 2020. godine društvo Grupe čija je djelatnost vezana za infrastrukturne aktivnosti (KONČAR – Energetika i usluge) provelo je proces uvođenja sustava EMAS te je upisano u nacionalni registar EMAS-a. EMAS je dobrovoljni sustav upravljanja okolišem koji je razvila Europska komisija, a namijenjen je organizacijama za ocjenu, izvještavanje i poboljšanje svojih učinaka na okoliš. Uvođenju EMAS sustava je prethodilo uvođenje Sustava upravljanja zaštitom okoliša prema zahtjevima norme ISO 14001 i Sustava upravljanja energijom prema zahtjevima norme ISO 50001. KONČAR – Energetika i usluge prva je organizacija s domaćim vlasništvom upisana u nacionalni registar EMAS-a.

Sva usvojena načela temelje se na propisima Republike Hrvatske i usvojenim međunarodnim standardima. KONČAR prihvaća i provodi međunarodna i lokalna načela, povelje i standarde koji pridonose kvalitetnijem proizvodu, procesu rada i proizvodnje te očuvanju i unapređenju prirodnog i društvenog okoliša.

Sustav za upravljanje zaštitom zdravlja i sigurnošću na radu prema OHSAS 18001/ISO 45001 certificiran je u devet Društava. Primjenom ovog sustava Društva kontinuirano prate i analiziraju opasnosti na radnim mjestima te poduzimaju mjere na prevenciji i smanjenju nezgoda i nesreća koje znače gubitak zdravlja i života radnika te gubitak materijalnih dobara. Certifikat OHSAS 18001/ISO 45001, koji izdaju ovlaštene neovisne certifikacijske ustanove, pruža povjerenje svim zainteresiranim stranama da Društva poduzimaju zakonske i druge mjere za osiguravanje sigurnog radnog okoliša i zaštite radnika od ozljeda na radu.

Sustav upravljanja sigurnošću informacija prema ISO/IEC 27001 certificiran je u tri Društva. Primjenom ovog sustava Društva postižu zaštitu informacijskog sustava, imovine, kao i poslovnih informacija. Certifikat ISO/IEC 27001, koji izdaju ovlaštene neovisne certifikacijske ustanove, dokazuje da sustav upravljanja informacijskom sigurnošću pruža zaštitu podataka na principima tajnosti, integriteta i kontroliranoj dostupnosti, omogućuje provedbu informacijske sigurnosti i smanjenje rizika od moguće prijevare, gubitka informacija ili neovlaštenog otkrivanja informacija, poboljšava vjerodostojnost organizacije i otvara poslovne mogućnosti za suradnju s kupcima svjesnim sigurnosnih potreba.

Sustav upravljanja energijom prema ISO 50001 certificiran je u dva društva. Primjenom ovog sustava Društva postižu neprekidno poboljšavanje upravljanja energijom, bolje korištenje resursa i infrastrukture te manju potrošnju energije, odnosno smanjenje troškova uz ograničenje i kontrolu nad učincima na okoliš.

Energetska učinkovitost jedan je od najisplativijih načina poboljšanja sigurnosti opskrbe energijom i smanjenja emisija stakleničkih plinova te drugih onečišćujućih tvari. S ciljem utvrđivanja učinkovitosti provedeni su energetske pregledi zgrada (utvrđivanje postojeće potrošnje energije i energetskih svojstava zgrada) u kojima se obavljaju neproizvodne djelatnosti društava Grupe KONČAR, dodijeljeni su pripadni energetske razredi za svaku zgradu te utvrđene mjere za poboljšanje energetske učinkovitosti.

Pored energetske pregleda zgrada, s ciljem utvrđivanja i poboljšanja energetske učinkovitosti, provode se energetske pregledi velikih poduzeća (analiza tehničkih i energetskih svojstava građevina i analiza svih tehničkih i procesnih sustava, odnosno svih sustava proizvodnje, transformacije, distribucije i potrošnje energenata). Društva Grupe KONČAR koja prema kriterijima u zakonskoj regulativi spadaju u „velika poduzeća“, odlučila su koristiti mogućnost da umjesto zakonski utvrđene obveze energetske pregleda uvedu i certificiraju sustav upravljanja energijom prema normi ISO 50001. Na uvođenje ovog sustava potiču se sva društva Grupe KONČAR neovisno o njihovoj veličini.

Kupci i dobavljači (G)

Uz navedene certificirane sustave upravljanja, za pojedine proizvode poštuje se i niz drugih normi i standarda u skladu sa zahtjevima kupaca i korisnika. Oprema i proizvodi Grupe KONČAR za proizvodnju, prijenos i distribuciju električne energije zahtijevaju visok stupanj odgovornosti s dva aspekta – prije svega sigurnost i pouzdanost u radu (kako ne bi izazivali dodatne probleme u opskrbi električnom energijom) te očuvanje prirodnog okoliša u kojem se ta oprema ugrađuje. Oprema za prijevoz putnika također mora biti sigurna, što je karakteristika vlakova i tramvaja proizvedenih u KONČARU, također uz značajnu ekološku komponentu tijekom eksploatacije.

Grupa KONČAR ima veliku odgovornost za proizvode koje nudi na tržištu i zbog toga nastoji upravljati cjelokupnim proizvodnim lancem nadzirući kvalitetu svakog pojedinog proizvodnog procesa. Društva Grupe KONČAR nastoje odabirati kad god je to moguće one dobavljače čiji su materijali i komponente neškodljivi za ljude i okoliš te se mogu reciklirati nakon vijeka trajanja proizvoda za koji su namijenjeni ili se mogu bezopasno odlagati. Kod odabira dobavljača za pojedine grupe materijala i usluga uvjet je da zadovoljavaju definirane zahtjeve za kvalitetu, rokove isporuke, uvjete plaćanja, ali i vode računa o zaštiti zdravlja i sigurnosti na radu, kao i zaštiti okoliša. Od dobavljača se traže dokazi (certifikati) o zadovoljavanju zahtjeva. Društva o postojećim i mogućim dobavljačima vode bazu podataka. Osim temeljnih podataka o dobavljačima (naziv, adresa, telefon, e-pošta, kontakt osoba), baza podataka sadrži i ostale podatke koji mogu utjecati na izbor dobavljača, kao npr. reference dobavljača, podaci o reklamacijama, podaci o sustavu kvalitete, podaci o zaštiti zdravlja i sigurnosti na radu, kao i zaštiti okoliša.

Od ključnih dobavljača očekuje se da podrže, prihvate i primjenjuju ESG standarde, pridržavaju se svih primjenjivih propisa vezanih za okoliš, zdravlje i sigurnost, promoviraju siguran i ekološki razvoj, proizvodnju, prijevoz, korištenje i odlaganje proizvoda. U društvenom segmentu podržavaju zaštitu međunarodno priznatih ljudskih prava, uključujući i minimalne plaće i radno vrijeme, ne koriste prisilni rad i rad djece.

Nadalje, investitori koji donose odluke o izgradnji objekata, za koje KONČAR isporučuje opremu, dužni su poštivati regulativu i standarde zaštite okoliša. Svjesni rizika po okoliš, u KONČARU se primjenjuje načelo predostrožnosti. To je posebno važno ako se uzme u obzir da se proizvodi i postrojenja (transformatorske stanice, hidroelektrane i drugi energetske objekti ili tražnička vozila) često isporučuju u područja velike biološke raznolikosti (rijeke, jezera i ruralne sredine). Oprema i proizvodi koje KONČAR isporučuje zadovoljavaju najviše standarde sigurnosti, uz minimalan utjecaj na okoliš - što potvrđuje činjenica da do sada nije bilo prigovora ni incidenata u tom području.

Navedeni sustavi upravljanja te poštivanje potrebnih normi pomažu društvu u obavljanju svojih djelatnosti, a za postizanje prioriternih ciljeva Društva:

- stjecanje dobiti
- razvoj i rast Društva i društava Grupe
- osiguranje kvalitete života i radne okoline.

Društva Grupe KONČAR korisnici su proizvoda ZelEn HEP – Opskrbe te u svom poslovanju najveći dio električnu energije koriste iz obnovljivih izvora.

Zaposlenici (S)

Važna odrednica strategije KONČARA je stvaranje tvrtke znanja koja se zasniva na ukupnom intelektualnom kapitalu. Zbog povećanih zahtjeva za konkurentnošću, profesionalni razvoj zaposlenika i učinkovito upravljanje ljudskim resursima među prioritetima su organizacije. Uređivanjem radnih odnosa i internom organizacijom, Društvo i društva Grupe KONČAR poštuju propise koji su na snazi, kolektivne i individualne ugovore te štite ljudska i građanska prava, dostojanstvo i ugled svakog zaposlenika.

Društvo organizira poslovanje tako da u svom radu poštuje i primjenjuje odredbe Ustava, zakona i drugih propisa, podzakonske propise, interne akte Društva i Pravila ponašanja. Kontinuirano sve radnike upozna je sa svim relevantnim odredbama i pravilima koji se tiču njihovih prava i obveza na radu, bori se protiv svih oblika nepravilnosti i nastoji prevenirati sve oblike nepravilnosti.

Društvo promiče jednakost svih radnika, bez obzira na spol, dob, nacionalnost, etničko podrijetlo, rasu, vjeroispovijest, jezik, socijalni i ekonomski status, seksualnu orijentaciju, pripadnost političkim i drugim organizacijama.

Tijekom izvještajnog razdoblja nije zabilježen slučaj diskriminacije na temelju rase, boje kože, spola, vjere, političkog mišljenja, nacionalnog ili društvenog podrijetla. Poslodavac je, prema Kolektivnom ugovoru, obavezan zaštititi dostojanstvo radnika za vrijeme obavljanja posla te mu osigurati uvjete rada u kojima neće biti izložen uznemiravanju ili spolnom uznemiravanju poslodavca, nadređenih, suradnika ili drugih osoba s kojima redovito dolazi u kontakt za vrijeme obavljanja posla.

Ostvarivanje poslovnih ciljeva i održavanje konkurentne sposobnosti KONČARA temelji se na iskustvu, znanju i inovativnosti zaposlenih. Uspješno upravljanje ljudskim resursima osigurava pridobivanje, razvijanje, zadržavanje i nagrađivanje zaposlenika koji postižu zadane ciljeve i kreiraju dodanu vrijednost KONČARA.

Zadovoljstvo i povoljni radni uvjeti ključni su čimbenici produktivnosti i angažiranosti zaposlenika. Upravljanje ljudskim potencijalima podrazumijeva provođenje aktivnosti istraživanja i analiza njihovih motivacijskih čimbenika. Stoga se redovito provode individualni razgovori sa zaposlenicima te istraživanja zadovoljstva koji daju najbolju sliku percepcije, potreba i preferencija svakog pojedinog radnika te prostora za daljnji napredak. Na temelju ovih saznanja izrađuju se planovi aktivnosti čiji je cilj graditi poticajnu radnu atmosferu koja doprinosi promicanju dobiti zaposlenika.

Usvojenom Integralnom strategijom Grupe jedna od najbitnijih odrednica je upravljanje ljudskim kapitalom i resursima, transformacija radne snage kroz zadržavanje mladih radnika, upravljanje talentima, razvoj i poboljšanje kompetencija zaposlenika kroz cjeloživotno učenje i zapošljavanje većeg broja inženjera.

Radni odnosi (S)

Svi zaposlenici, neovisno o vrsti ugovora, rasi, spolu ili dobi, imaju iste pogodnosti u skladu s vremenom provedenim na radu. Prema Kolektivnom ugovoru sva društva KONČAR isplaćuju jubilarne nagrade za vjernost rada u KONČARU, tri periodične nagrade/naknade tijekom godine, prigodni dar djeci do 15 godina, različite pomoći definirane Kolektivnim ugovorom, dodatke za obiteljske potrebe, policu osiguranja radnika od nezgode i sl.

Zaposlenici imaju i pravo na naknadu troškova prijevoza na posao i s posla, a pri odlasku u mirovinu imaju pravo na isplatu neoporezive otpremnine u tu svrhu.

U cilju razvoja potencijala svojih zaposlenika, KONČAR kontinuirano provodi obrazovanje i usavršavanje svojih radnika nizom aktivnosti: obrazovanje u okviru redovitog sustava školovanja, pohađanje specijaliziranih edukacija unutar i izvan tvrtke, učenje i usavršavanje stranih jezika, a velik naglasak stavlja se i na razvoj prezentacijskih, komunikacijskih i informatičkih vještina te stjecanje novih i osuvremenjivanje postojećih znanja potrebnih za učinkovitost i profesionalnost u radu.

Novozaposleni se u KONČARU uključuju u program uvođenja u posao, Seminar za pripravnike i novozaposlene. Sudionici seminara upoznaju se s organizacijom, cjelokupnim proizvodnim programom, referencama, tržišnim aktivnostima i promocijom, društvenom odgovornošću i drugim aktivnostima KONČARA, stječu spoznaje o snazi i važnosti sinergije društava Grupe te radnim odnosima.

Ravnopravnost spolova (S)

Jedno od temeljnih načela poslovne etike u KONČARU je načelo jednakosti, poštivanja ljudskih prava i dostojanstva osoba. Vodeći se načelom profesionalnosti, stručnosti i nepristranosti, prijave za posao nisu rodno definirane te se i žene i muškarci zapošljavaju podjednako, ovisno o kvalifikacijama te imaju jednake mogućnosti za razvoj i napredovanje.

Sve radnice ostvaruju pravo na roditeljski dopust, a svaki radnik muškarac na roditeljski dopust. Nakon isteka roditeljskog dopusta na posao su se vratile sve zaposlenice, a nakon roditeljskog dopusta svi muškarci.

Zaštita zaposlenika (S)

Sukladno odredbama Zakona o zaštiti prijavitelja nepravilnosti Uprava KONČAR – Elektroindustrije d.d., na prijedlog radnika, donijela je odluku o imenovanju povjerljive osobe za prijavu nepravilnosti.

Povjerljiva osoba prati primjenu zakona kojim se uređuje zaštita prijavitelja nepravilnosti te promiče poštivanje zakonskih rješenja i zaštitu prijavitelja nepravilnosti, zaprima prijave nepravilnosti, provodi postupak unutarnjeg prijavljivanja nepravilnosti, štiti identitet i zaprimljene podatke prijavitelja nepravilnosti, pruža prijavitelju nepravilnosti opće informacije o njegovim pravima i postupku, omogućuje uvid u spis predmeta te vodi evidenciju o zaprimljenim prijavama.

U 2023. godini nije bila zabilježena ni jedna prijava nepravilnosti.

Tijekom izvještajnog razdoblja nije zabilježen slučaj diskriminacije na temelju rase, boje kože, spola, vjere, političkog mišljenja, nacionalnog ili društvenog podrijetla. Poslodavac je obavezan zaštititi dostojanstvo radnika za vrijeme obavljanja posla te mu osigurati uvjete rada u kojima neće biti izložen uznemiravanju ili spolnom uznemiravanju poslodavca, nadređenih, suradnika ili drugih osoba s kojima redovito dolazi u kontakt za vrijeme obavljanja posla.

Suradnja sa zajednicom (S)

KONČAR kontinuirano surađuje sa znanstvenom i stručnom zajednicom kroz prepoznavanje, definiranje i implementaciju niza projekata u kojima svi sudjeluju kao ravnopravni partneri te potiče suradnju znanstveno-obrazovnog i gospodarskog sektora. Isto tako, posebna se pažnja daje poticanju izvrsnosti mladih tijekom obrazovanja pa već tradicionalno dodjeljujemo nagrade za najbolje studente raznih veleučilišta i fakulteta kao i nagrade za najbolje doktorske disertacije s primjenom u industriji.

Donacije i sponzorstva (S)

KONČAR kao društveno odgovorna pravna osoba već dugi niz godina donacijama i sponzorstvima potiče i podupire projekte iz područja znanosti, sporta, kulture i umjetnosti, obrazovanja djece i mladih, zaštite okoliša te humanitarne projekte. Sponzorsko-donacijske aktivnosti kojima doprinosimo razvitku društva u cjelini sastavni su dio naše politike poslovanja. Pri odabiru projekata koje će KONČAR donirati ili sponzorirati osnovni su kriteriji kvaliteta i izvornost, stupanj korisnosti za lokalnu ili širu društvenu zajednicu, komplementarnost s područjima u kojima KONČAR djeluje, usklađenost s marketinškom strategijom te pozitivan doprinos identitetu i imidžu KONČARA.

Korisnici donacija i sponzorstava mogu biti fizičke osobe te obrazovne, kulturne, sportske ustanove i klubovi, udruge i organizacije koje imaju regulirani pravni status.

KONČAR ne donira i ne sponzorira:

- političke stranke i udruge građana koje se organiziraju u cilju ostvarenja političkih ciljeva
- državna tijela i institucije
- organizacije i pojedince za projekte koji svojim djelovanjem ili provedbom podupiru rasnu, vjersku ili bilo koju drugu diskriminaciju
- organizacije i pojedince za projekte čijim bi financiranjem došlo do sukoba interesa
- organizacije i pojedince koji su svojim dosadašnjim radom štetili radu i ugledu društva.

U 2023. godini KONČAR je izdvojio 369 tisuća eura za donacije i sponzorstva. Donacije su ponajprije bile usmjerene na humanitarne i socijalne aktivnosti, dok su sponzorstva bila usmjerena u prvom redu na stručne skupove i medijsku promociju.

Korporativno upravljanje (G)

Pravila korporativnog upravljanja Grupe KONČAR temelje se na pozitivnim propisima Republike Hrvatske i usvojenim međunarodnim standardima te njihovoj ugradnji u poslovnu praksu. Kao regionalni lider u svojoj industriji te jedan od najvećih poslodavaca u Republici Hrvatskoj, KONČAR neprekidno unaprjeđuje i razvija sustav korporativnog upravljanja, sukladno najvišim standardima i najboljim praksama. Također, dionice KONČAR d.d. uvrštene su na Službeno tržište Zagrebačke burze te KONČAR sukladno tome primjenjuje Kodeks korporativnog upravljanja Zagrebačke burze i Hrvatske agencije za nadzor financijskih usluga (HANFA).

Društvo KONČAR d.d., kao i Grupa, kontinuirano se razvija i djeluje u skladu s najboljom praksom korporativnog upravljanja. Svojom poslovnom strategijom, politikom, ključnim aktima i poslovnom praksom uspostavilo je visoke standarde korporativnog upravljanja te svime time nastoji doprinijeti transparentnom i učinkovitom poslovanju i kvalitetnim poveznicama sa sredinom u kojoj djeluje. Uprava se u cijelosti pridržava odredbi usvojenih akata o korporativnom upravljanju.

Na konferenciji HANFE „Korporativno upravljanje i održivo poslovanje – put u klimatsku tranziciju“, KONČARU je dodijeljena nagrada za najbolju usklađenost s Kodeksom korporativnog upravljanja u 2022. u kategoriji društava sa službenog tržišta.

Osim Kodeksa korporativnog upravljanja Zagrebačke burze i HANFE koji je na snazi, KONČAR Grupa primjenjuje i vlastita Pravila korporativnog upravljanja, unaprjeđujući tako standarde transparentnosti poslovanja koji su u skladu s direktivama Europske unije. Pravila korporativnog upravljanja definiraju procedure za rad nadzornih odbora, uprave i drugih organa i struktura nadležnih za odlučivanje te osigurava izbjegavanje sukoba interesa, efikasan unutarnji nadzor te učinkovit sustav odgovornosti. Uprava i Nadzorni odbor usvojili su Pravila ponašanja koja su osnovni dokument kojim se usvajaju i promiču organizacijske vrijednosti Društva i Grupe u cjelini te promiče društveno odgovorno poslovanje. Društvo je potpisnik Kodeksa etike u poslovanju, čiji je inicijator Hrvatska gospodarska komora. Prihvaćanjem Kodeksa etike prihvaćena je obveza djelovanja u skladu s načelima odgovornosti, istinitosti, učinkovitosti, transparentnosti, kvalitete, postupanja u dobroj vjeri, poštovanja dobrih poslovnih običaja prema poslovnim partnerima, poslovnom i društvenom okruženju i vlastitim radnicima.

Usvajanjem i prihvaćanjem navedenih pravila Društvo se obvezalo promicati jednakost svih radnika, bez obzira na spol, dob, nacionalnost, etničko podrijetlo, rasu, vjeroispovijest, jezik, socijalni i ekonomski status, seksualnu orijentaciju, pripadnost političkim ili drugim organizacijama, u području rada i radnih uvjeta, uključujući kriterije za odabir i uvjete pri zapošljavanju, napredovanju i stručnom usavršavanju.

Sustav unutarnje kontrole i upravljanja rizikom važan je dio poslovanja, a njihovi elementi navedeni su u nastavku. Sastav i rad Uprave i Nadzornog odbora, način rada Glavne skupštine te podaci o imateljima dionica Društva dio su Izjave o korporativnom upravljanju i navedeni su u nastavku. Svi navedeni dokumenti dostupni su na mrežnim stranicama KONČARA (www.koncar.hr).

Društvo se pridržava preporuka Kodeksa uz iznimku onih odredbi čija primjena u danom trenutku nije praktična ili predviđena s obzirom na primjenjivi pravni okvir. Spomenute iznimke su sljedeće:

- Nadzorni odbor nije formalno postavio ciljani postotak ženskih članova Nadzornog odbora i Uprave (članak 14. Kodeksa), međutim direktno se implementiraju svi međunarodni i nacionalni standardi oko rodne zastupljenosti i ravnopravnosti. Trenutačno žene čine 22,2 posto članstva u Nadzornom odboru. Na razini Grupe od ukupnog broja zaposlenih 21,5 posto su žene, dok u KONČAR – Elektroindustriji d.d. žene čine 74% ukupnog broja zaposlenih.
- Kod ponovnog izbora članova Nadzornog odbora čiji mandati su istjecali u 2020. godini, materijali za Glavnu skupštinu nisu uključivali informacije o prisutnosti tih članova sjednicama Nadzornog odbora i njegovih odbora tijekom prijašnjeg mandata, kao i zaključke posljednje procjene njihovih rezultata (članak 17. Kodeksa). Društvo će uključiti ove informacije u materijale za Glavnu skupštinu na kojoj će dnevnim redom biti predviđen izbor članova Nadzornog odbora a u slučaju da je neki od kandidata obnašao dužnost u prijašnjem mandatu.
- Interni akti društva predviđaju obvezu dostave svih materijala potrebnih za sjednicu Nadzornog odbora njihovim članovima najkasnije tjedan dana prije sjednice (članak 34. Kodeksa) - Poslovníkom o radu Nadzornog odbora Končar d.d. predviđeno je dostavljanje materijala za sjednicu najkasnije 5 dana prije sjednice.
- Društvo nije ustanovilo formalne mehanizme koji manjinskim dioničarima osiguravaju mogućnost postavljanja pitanja izravno predsjedniku Uprave i predsjedniku Nadzornog odbora (članak 76. Kodeksa). Društvo je uspostavilo mehanizme za postavljanje pitanja dioničara putem elektroničke pošte za investitore (ir@koncar.hr), uz mogućnost izravnog postavljanja pitanja Upravi i Nadzornom odboru na Glavnoj skupštini.
- Statut društva i/ili interni akti društva dopuštaju dioničarima mogućnost da ostvaruju svoje pravo glasa elektronički bez ograničenja (članak 79. Kodeksa). Obavezan je dolazak dioničara ili punomoćnika na skupštinu.

- Komuniciranje predsjednika odbora i članova odbora s dionicima (dobavljači, kupci i sl.) nije predviđeno poslovnici, a svrha odbora je davanje preporuka i prijedloga Nadzornom odboru. Iznimka od navedenog je Revizijski odbor koji izravno komunicira s vanjskim i internim revizorima (čl. 87. Kodeksa).

Borba protiv korupcije i podmićivanja

Članovi upravnih tijela, zaposlenici i poslovni partneri upoznati su s antikorupcijskim politikama i postupcima te poštuju načela Etičkog kodeksa u svom poslovanju i svakodnevnim aktivnostima. Na međunarodnom tržištu KONČAR uživa ugled lojalnog i korektnog poslovnog partnera te na razini Grupe nema zabilježenih slučajeva korupcije.

KONČAR - Elektroindustrija d.d. nije dala nikakav financijski ili nenovčani prilog za političke ciljeve, izravno ili neizravno, državi ili korisniku. KONČAR promovira i provodi korektne i transparentne odnose tržišnog natjecanja u svim poslovima, sa svim subjektima i na svim mjestima. U Grupi nije zabilježeno ponašanje u suprotnosti s načelom slobode tržišnog natjecanja te antitrustovskih ili monopolističkih praksi.

Organizacija korporativnog upravljanja

U skladu s najboljim praksama KONČAR teži visokim standardima korporativnog upravljanja i transparentnosti poslovanja kao jedinim ispravnim načinom postupanja na kojima počivaju sve poslovne aktivnosti u Grupi. Struktura korporativnog upravljanja temelji se na dualističkom sustavu, koji se sastoji od Nadzornog odbora i Uprave Društva. S Glavnom skupštinom, u skladu sa Statutom i Zakonom o trgovačkim društvima, predstavljaju tri osnovna organa Društva.

Glavna skupština

Glavna skupština je tijelo u kojem dioničari ostvaruju svoja prava u društvu i u kojem se izražava volja dioničara koja predstavlja volju društva. Glavnu skupštinu čine svi dioničari društva. Način rada Glavne skupštine, njezina ovlaštenja, prava dioničara i način njihove realizacije propisani su Statutom Društva, koji je javno dostupan na mrežnim stranicama (www.koncar.hr). Glavna skupština nadležna je za izbor i razrješenje članova Nadzornog odbora, odlučuje o upotrebi dobiti, daje razrješnice članovima Uprave i Nadzornog odbora, imenuje revizora, odlučuje o izmjenama Statuta, povećanju i smanjenju temeljnog kapitala te drugim pitanjima koja su joj odredbama zakona stavljena u nadležnost.

U 2023. godini održana je jedna sjednica Glavne skupštine. Na sjednici održanoj 13. lipnja 2023. usvojene su sve odluke predviđene dnevnim redom. Glavna skupština donijela je Odluku o davanju razrješnice članovima Uprave i Nadzornog odbora Društva, Odluku o raspodjeli raspoložive dobiti ostvarene u 2022. godini, Odluku o imenovanju revizora za 2023. godinu te odobrila Izvješće o primitcima za članove Uprave i Nadzornog odbora za 2022. godinu. Također je donesena Odluka o davanju ovlasti Upravi Društva za stjecanje vlastitih dionica, odluka o promjeni tvrtke Društva, Odluka o usklađenosti temeljnog kapitala iz kune u euro te odluka o izmjeni Statuta.

Sve odluke s održane sjednice Glavne skupštine objavljene su u skladu sa zakonskim propisima na mrežnim stranicama Društva (www.koncar.hr), Zagrebačke burze i HANFA-e zajedno s rezultatima glasanja.

Nadzorni odbor

U skladu s Kodeksom korporativnog upravljanja Zagrebačke burze i HANFA-e koji je u primjeni od 1. siječnja 2020., Nadzorni odbor sastavljen je većinom od nezavisnih članova koji nisu u poslovnim, obiteljskim i drugim vezama s Društvom, većinskim dioničarom ili grupom većinskih dioničara ili članovima Uprave ili Nadzornog odbora Društva ili većinskog dioničara.

Nadzorni odbor ima devet članova od kojih pet bira i razrješava Glavna skupština, jednog predstavnika biraju radnici u skladu s odredbama Zakona o radu, dok tri predstavnika u skladu sa Zakonom o trgovačkim društvima (članak 256.) imenuje dioničar Kapitalni fond d.d. sve dok je imatelj dionica Društva koje čine 25% plus jednu dionicu temeljnog kapitala Društva. U slučaju smanjenja broja dionica kojih je imatelj Kapitalni fond d.d., smanjuje se i broj predstavnika u Nadzornom odboru društva.

Nadzorni odbor odgovoran je za nadzor vođenja poslovanja kompanije, zastupanje kompanije prema Upravi te donošenje odluka o pitanjima koja ne spadaju u nadležnost Glavne skupštine. Neposredno vođenje društva ne obavlja Nadzorni odbor, već usmjerava upravu u donošenju strateških odluka i postavljanju okvira upravljanja. Statut društva daje i dodatna ovlaštenja Nadzornom odboru pa je njime i definirano kako se određene vrste poslova mogu obavljati samo uz prethodnu suglasnost Nadzornog odbora.

Predsjednika Nadzornog odbora između sebe biraju članovi koje je izabrala Glavna skupština. Zamjenika predsjednika biraju između sebe imenovani članovi Kapitalnog fonda. Mandat članova Nadzornog odbora traje četiri godine, a iste osobe mogu biti ponovo imenovane. Članovi koje imenuje Kapitalni fond mogu se imenovati u najviše dva uzastopna mandata.

Prema odluci Glavne skupštine KONČAR – Elektroindustrije d.d. od 12. srpnja 2016. godine određena je mjesečna naknada za rad članovima Nadzornog odbora u bruto iznosu od 1,5 prosječne bruto plaće isplaćene u Grupi KONČAR u mjesecu koji prethodi mjesecu obračuna naknade. Svaki član Nadzornog odbora ima pravo na fiksni mjesečni primitak od dana imenovanja na tu dužnost do dana prestanka obavljanja iste. Kako bi se zadržala njihova neovisnost i objektivnost, primitci članova Nadzornog odbora ne ovise o rezultatima Društva i ne sadrže varijabilni dio naknade.

Izvješće o primitcima Uprave i Nadzornog odbora sadrži podatke o visini primitaka članova Nadzornog odbora i sastavljeno je sukladno članku 272 ZTD-a i usvojenoj Politici primitaka Društva te će biti upućeno Glavnoj skupštini na usvajanje.

Članovi Nadzornog odbora tijekom 2023. godine

| | |
|-----------------|--|
| Joško Miliša | predsjednik Nadzornog odbora |
| Darko Horvatin | zamjenik predsjednika Nadzornog odbora |
| Branko Lampl | član |
| Ivan Milčić | član |
| Maja Martinović | član |
| Ruža Siluković | član |
| Mario Radaković | član |
| Zvonimir Savić | član |
| Danko Škare | član |

U 2023. godini održano je trinaest sjednica Nadzornog odbora. Kvorum za sjednice Nadzornog odbora čini pet članova Nadzornog odbora.

U 2023. godini svi su članovi sudjelovali u odlučivanju na svim sjednicama. U slučaju fizičke spriječenosti, odsutni članovi uključivali su se rad Nadzornog odbora putem videokonferencijske platforme ili pisanim putem a sve sukladno Poslovniku o radu Nadzornog odbora.

Uprava i Nadzorni odbor usko surađuju za dobrobit Društva i Grupe, putem održanih sjednica, ali i drugim kanalima komuniciranja kada za to postoji potreba. Uprava je redovito obavještavala Nadzorni odbor o svim važnijim poslovnim događajima, tijeku poslovanja, приходima i rashodima te općem stanju Društva i Grupe.

Uprava je u zakonski propisanim rokovima Nadzornom odboru podnosila tromjesečna, polugodišnja i godišnja pisana izvješća o poslovanju, na koja Nadzorni odbor nije imao primjedbi i koja su jednoglasno usvojena. Osim toga, Uprava je obavještavala Nadzorni odbor o korporativnoj strategiji, planiranju, poslovnim događajima, upravljanju rizikom, usklađenosti, svim odstupanjima poslovnih događaja od izvornih planova i procjena, kao i o bitnim poslovnim transakcijama koje uključuju Društvo i njegova povezana društva.

Nadzorni odbor proveo je samoprocjenu profila i kompetencija članova Nadzornog odbora i članova njegovih odbora. Samo ocjenjivanje je proveo predsjednik Nadzornog odbora uz pomoć odgovarajućih odbora, bez angažiranja vanjskog revizora.

Nadzorni odbor djeluje u optimalnom broju od devet članova tako da njegovi članovi, u cjelini, posjeduju znanje, sposobnost i stručno iskustvo potrebno za pravilno obavljanje svojih zadataka, pritom uzimajući u obzir i aspekt raznolikosti podržavanjem odgovarajuće razine zastupljenosti žena. Ocjenjivanje članova Nadzornog odbora i njegovih Komisija potvrdilo je da svaki pojedinac daje učinkovit doprinos, pri čemu pokazuje predanost svojoj ulozi i posvećuje vrijeme obavljanju te dužnosti.

Administrativnu podršku pri pripremi sjednica Nadzornog odbora osigurava tajnik Društva na učinkovit i pravodoban način. Od ukupno devet članova Nadzornog odbora, dvije su žene što čini 22,2% od ukupnog broja članova. Nadzorni odbor podržava aspekt raznolikosti, uz, prije svega, potrebnu stručnost kandidata pri prijedlogu za imenovanje u Nadzorni odbor Društva.

Izvješće o obavljenom nadzoru u poslovnoj godini 2023. pripremljeno za glasanje na Glavnoj skupštini sadrži sljedeće:

- način na koji je i u kojoj mjeri Nadzorni odbor obavljao nadzor vođenja Društva u poslovnoj godini 2023.
- rezultate ispitivanja godišnjih financijskih izvješća na dan 31. prosinca 2023. godine
- izvješća revizora
- rezultate ispitivanja izvješća Uprave o stanju poslovanja u poslovnoj godini 2023.
- rezultate ispitivanja izvješća o odnosima s vladajućim i s njime povezanim društvima.

Odbori Nadzornog odbora:

U sklopu Nadzornog odbora djeluju četiri odbora koji svojim radom potpomažu rad i djelovanje Nadzornog odbora: Revizijski odbor, Odbor za strateški razvoj i unapređenje poslovanja, Odbor za imenovanja i Odbor za primitke. U svim odborima, svi članovi imenovani su iz reda članova Nadzornog odbora.

Revizijski odbor

Detaljno analizira financijske izvještaje, pruža podršku računovodstvu Društva te uspostavlja dobre i kvalitetne interne kontrole u Društvu. Prati integritet financijskih informacija, a osobito ispravnost i konzistentnost računovodstvenih metoda koje koristi Društvo i Grupa kojoj pripada, uključivši i kriterije za konsolidaciju financijskih izvješća društava koja pripadaju Grupi. Također, zadaća Odbora je praćenje kvalitete unutarnjeg sustava kontrole i upravljanja rizicima, s ciljem da se glavni rizici kojima je Društvo izloženo na odgovarajući način identificiraju i javno objave te da se njima na odgovarajući način upravlja.

Predsjednik Revizijskog odbora je Darko Horvatin, a članovi su Mario Radaković i Joško Miliša. U 2023. godini održane su četiri sjednica Revizijskog odbora. Svi članovi Revizijskog odbora prisustvovali su u odlučivanju na svim sjednicama. Na sjednicama se raspravljalo i odlučivalo, a temeljem toga davalo i preporuke Nadzornom odboru, o izvještajima o realizaciji godišnjeg plana interne revizije, provedbi politike o pružanju ne revizijskih usluga za 2023., obavljenom nadzoru provođenja zakonske revizije te konsolidiranim i nekonsolidiranim godišnjim financijskim izvještajima za 2023., davanju preporuka za usvajanje tih izvještaja, i imenovanju revizora za 2023. godinu. Revizijski odbor samostalan je u svom radu i većina članova Revizijskog odbora stručna je u području računovodstva i revizije.

Odbor za strateški razvoj i unapređenje poslovanja

Zadatak odbora je podrška Nadzornom odboru na području strateškog planiranja i to: praćenje i procjena razvoja i promjena u okruženju te ocjena kratkoročnih i dugoročnih ciljeva Grupe, pomoć u strateškim odlukama koje se odnose na akvizicije, zajednička ulaganja, restrukturiranje i razvoj strateških kadrovskih potencijala. Sastoji se od pet članova. Odborom za strateški razvoj predsjedava Ivan Milčić, a članovi su: Branko Lampl, Zvonimir Savić, Joško Miliša i Maja Martinović. Svi članovi Odbora su članovi Nadzornog odbora. U 2023. godini nije održana ni jedna sjednica.

Odbor za imenovanje

Radno tijelo Nadzornog odbora formirano zbog pripreme odluka koje donosi Nadzorni odbor. Odbor je nadležan za raspravljanje i predlaganje Nadzornom odboru odluka o imenovanju i izboru članova Uprave Društva. Predsjednik Odbora je Danko Škare, a članovi su Darko Horvatin i Ivan Milčić. Svi članovi Odbora su članovi Nadzornog odbora. U 2023. godini održana je jedna sjednica na kojoj su sudjelovali svi članovi Odbora.

Odbor za primitke

Predlaže sadržaj ugovora s članovima Uprave te strukturu njihova nagrađivanja. Odbor je zadužen za pripremu i izradu Politike primitaka članova Uprave i Nadzornog odbora. Predsjednik Odbora je Branko Lampl, a članovi Maja Martinović i Ruža Siluković. Svi članovi Odbora su članovi Nadzornog odbora. U 2023. godini održana je jedna sjednica na kojoj su sudjelovali svi članovi Odbora.

Uprava

Uloga Uprave u vođenju poslova Društva uređena je Zakonom o trgovačkim društvima, Statutom i internim pravilnicima KONČAR – Elektroindustrije d.d. Uprava je dužna obnašati svoju funkciju s pozornošću urednog i savjesnog gospodarstvenika vodeći pritom računa o interesima Društva i njegovih dioničara.

Uprava Društva vodeće je tijelo koje cjelokupno poslovanje vodi na vlastitu odgovornost, a imenuje ju i opoziva Nadzorni odbor. Djelokrug poslova članova Uprave Društva određen je prema: poslovnim područjima, aktivnostima i procesima te tržištima. Uprava je odgovorna za kvalitetno upravljanje rizicima poslovanja, a na redovitim sjednicama provjerava ekonomske, okolišne i društvene utjecaje kompanije.

Nadzorni odbor na redovitim sjednicama procjenjuje i vrednuje učinak Uprave Društva te Uprava ovisnih društava na temelju pokazatelja uspješnosti poslovanja te održavanja i izgradnje pozitivnog ugleda kompanije.

Članovi Uprave putem članstva u Nadzornim odborima, putem Skupština i drugih donesenih pravila koordiniraju, usmjeravaju,

nadziru i prate rad u ovisnim društvima Grupe. Za rad u Nadzornim odborima ovisnih društva članovi Uprave KONČAR – Elektroindustrije ne primaju naknadu.

Nadzorni odbor ocijenio je da su Uprava i Nadzorni odbor u 2023. godini učinkovito surađivali u interesu Društva, putem redovitog kontakta. Uprava je uredno obavještavala Nadzorni odbor o svim važnijim poslovnim događajima, tijeku poslovanja, prihodima i rashodima te općem stanju Društva. Uprava je redovito Nadzornom odboru podnosila tromjesečna, polugodišnja i godišnja pisana izvješća o poslovanju na koja Nadzorni odbor nije imao primjedbi i koja su jednoglasno usvojena. Uprava redovito obavještava Nadzorni odbor o korporativnoj strategiji, planiranju, poslovnim događajima, upravljanju rizikom, usklađenosti, svim odstupanjima poslovnih događaja od izvornih planova, kao i o važnim poslovnim transakcijama koje uključuju Društvo i njegova povezana društva. Uprava redovito Nadzornom odboru podnosi izvješća propisana zakonom, a između sjednica Nadzornog odbora, Uprava uredno obavještava Nadzorni odbor o važnim događajima koji se odnose na poslovanje Društva.

Individualna samoprocjena rada Uprave sastavni je dio godišnjeg procesa upravljanja učinkom i procjenjivanja učinka članova Uprave. Dodatno, u skladu sa ZTD-om, Glavna skupština odobrava način kako je Uprava vodila poslovanje Društva, kroz davanje razrješnica za prethodnu poslovnu godinu.

Upravu prema Statutu može činiti od tri do sedam članova. Na kraju 2023. godine Uprava je brojala šest članova. Mandat članova Uprave traje do pet godina, uz mogućnost ponovnog imenovanja bez ograničenja broja mandata. Svaki član Uprave vodi poslove iz svojeg djelokruga samostalno i na vlastitu odgovornost s pozornošću urednog i savjesnog gospodarstvenika te donosi odluke isključivo u interesu Društva. Kada se donose odluke o ključnim pitanjima poslovne politike ili o pitanjima koja zadiru u djelokrug drugih članova Uprave, član Uprave ih je dužan podnijeti na odlučivanje cijeloj Upravi.

Ugovorom o obavljanju poslova člana Uprave, definirana su prava i obaveze članova Uprave po osnovi obnašanja funkcije člana Uprave. Izvješće o primitcima Uprave i Nadzornog odbora sadrži podatke o visini primitaka članova Uprave i sastavljeno je u skladu s člankom 272 ZTD-a i usvojenom Politikom primitaka Društva te će biti upućeno Glavnoj skupštini na usvajanje.

Članovi Uprave koji su obnašali tu dužnost tijekom 2023. godine:

- Gordan Kolak, predsjednik Uprave, zadužen za područje energetike i održivi razvoj
- Ivan Bahun, zamjenik predsjednika Uprave, zadužen za područje transporta
- Josip Ljulj, član Uprave, zadužen za područje industrije
- Miki Huljić, član Uprave, zadužen za upravljanje nekretninama
- Josip Lasić, član Uprave, zadužen za područje financija
- Božidar Poldrugač, član Uprave, zadužen za digitalna rješenja, ICT i urbanu infrastrukturu.

U 2023. godini Uprava Društva održala je 43 sjednice. Na svim sjednicama bili su prisutni svi članovi Uprave. U slučaju fizičke spriječenosti članovi Uprave sudjelovali su na sjednicama putem video poziva i aktivno sudjelovali u radu Uprave i donošenju odluka.

Uprava Društva je tijekom 2023. godine djelovala s brojem od šest članova. Svi njezini članovi posjeduju znanje, sposobnost i stručno iskustvo potrebno za pravilno obavljanje svojih zadataka te svaki pojedinačno daje učinkovit doprinos, pri čemu pokazuje predanost svojoj ulozi i posvećuje vrijeme obavljanju svojih zadataka.

Na sjednici Nadzornog odbora održanoj 6. prosinca 2023. godine donesena je odluka o imenovanju Uprave koja će kompaniju voditi u četverogodišnjem mandatu koji počinje 21. siječnja 2024. Za predsjednika Uprave imenovan je Gordan Kolak, a na novi mandat imenovani su i dosadašnji članovi Uprave Miki Huljić i Josip Lasić. Novi članovi Uprave su Petar Bobek, dosadašnji član Uprave najuspješnijeg ovisnog društva KONČAR – Distributivnih i specijalnih transformatora i Ivan Paić, potpredsjednik u Schneider Electricu zadužen za projektnu prodaju na svjetskoj razini.

Interna revizija

Korporativna interna revizija KONČAR Grupe obavlja funkciju neovisne revizije i kontrole te informira management kroz sveobuhvatna izvješća o provedenoj reviziji (nalazi i prijedlozi poboljšanja). Povelja unutarnje revizije definira okvir rada i glavna načela koja se koriste u radu unutarnje revizije u Grupi KONČAR.

Interna revizija odgovorna je za procjenjivanje razine upravljanja rizicima u poslovnim procesima, revidiranje efikasnosti sustava internih kontrola, sa svrhom unapređenja upravljanja rizicima i usklađenosti s procedurama, ispitivanje i analiziranje usuglašenosti postojećih poslovnih sustava s usvojenim politikama, planovima, procedurama, zakonima i pravilima koji mogu imati značajan utjecaj na poslovna izvješća.

Interna revizija zadužena je da preporučuje preventivne mjere u području financijskog izvješćivanja, usklađenosti, poslovanja i kontrole u cilju otklanjanja rizika i eventualnih nedostataka koji bi mogli voditi do neučinkovitosti procesa ili prijevornih postupaka. Interna revizija o svom radu i planu revizije informira Upravu društva, Revizijski odbor i Nadzorni odbor. Nalazi i preporuke pomažu menadžmentu u poboljšavanju procesa, preventivnom eliminiranju potencijalnog rizika ili svođenju rizika na prihvatljivu razinu.

U 2023. godini realizirano je više revizija i to u područjima procesa prodaje, nabave, upravljanja zalihama te snimanja procesa u društvima koja su se spajala.

U Pregledu nalaza i preporuka detaljnije su prikazani svi nalazi i preporuke po svim obavljenim revizijama s rokovima i statusom. Izvješće o provedenim revizijama usvojio je Revizijski odbor.

Kupci i dobavljači (G)

Uz navedene certificirane sustave upravljanja, za pojedine proizvode poštuje se i niz drugih normi i standarda u skladu sa zahtjevima kupaca i korisnika. Oprema i proizvodi Grupe KONČAR za proizvodnju, prijenos i distribuciju električne energije zahtijevaju visok stupanj odgovornosti s dva aspekta – prije svega sigurnost i pouzdanost u radu (kako ne bi izazivali dodatne probleme u opskrbi električnom energijom) te očuvanje prirodnog okoliša u kojem se ta oprema ugrađuje. Oprema za prijevoz putnika također mora biti sigurna, što je karakteristika vlakova i tramvaja proizvedenih u KONČARU, također uz značajnu ekološku komponentu tijekom eksploatacije.

Grupa KONČAR ima veliku odgovornost za proizvode koje nudi na tržištu i zbog toga nastoji upravljati cjelokupnim proizvodnim lancem nadzirući kvalitetu svakog pojedinog proizvodnog procesa Društva Grupe KONČAR nastoje odabirati kad god je to moguće one dobavljače čiji su materijali i komponente neškodljivi za ljude i okoliš te se mogu reciklirati nakon vijeka trajanja proizvoda za koji su namijenjeni ili se mogu bezopasno odlagati. Kod odabira dobavljača za pojedine grupe materijala i usluga uvjet je da zadovoljavaju definirane zahtjeve za kvalitetu, rokove isporuke, uvjete plaćanja, ali i vode računa o zaštiti zdravlja i sigurnosti na radu, kao i zaštiti okoliša. Od dobavljača se traže dokazi (certifikati) o zadovoljavanju zahtjeva. Društva o postojećim i mogućim dobavljačima vode bazu podataka. Osim temeljnih podataka o dobavljačima (naziv, adresa, telefon, e-pošta, kontakt osoba), baza podataka sadrži i ostale podatke koji mogu utjecati na izbor dobavljača, kao npr. reference dobavljača, podaci o reklamacijama, podaci o sustavu kvalitete, podaci o zaštiti zdravlja i sigurnosti na radu, kao i zaštiti okoliša.

Od ključnih dobavljača očekuje se da podrže, prihvate i primjenjuju ESG standarde, pridržavaju se svih primjenjivih propisa vezanih za okolinu, zdravlje i sigurnost, promoviraju siguran i ekološki razvoj, proizvodnju, prijevoz, korištenje i odlaganje proizvoda. U društvenom segmentu podržavaju zaštitu međunarodno priznatih ljudskih prava, uključujući i minimalne plaće i radno vrijeme, ne koriste prisilni rad i rad djece.

Nadalje, investitori koji donose odluke o izgradnji objekata, za koje KONČAR isporučuje opremu, dužni su poštivati regulativu i standarde zaštite okoliša. Svjesni rizika po okoliš, u KONČARU se primjenjuje načelo predostrožnosti. To je posebno važno ako se uzme u obzir da se proizvodi i postrojenja (transformatorske stanice, hidroelektrane i drugi energetske objekti ili tražnička vozila) često isporučuju u područja velike biološke raznolikosti (rijeka, jezera i ruralne sredine). Oprema i proizvodi koje KONČAR isporučuje zadovoljavaju najviše standarde sigurnosti, uz minimalan utjecaj na okoliš - što potvrđuje činjenica da do sada nije bilo prigovora ni incidenata u tom području.

Navedeni sustavi upravljanja te poštivanje potrebnih normi pomažu društvu u obavljanju svojih djelatnosti, a za postizanje prioritetnih ciljeva Društva:

- stjecanje dobiti
- razvoj i rast Društva i društava Grupe
- osiguranje kvalitete života i radne okoline.

Društva Grupe KONČAR korisnici su proizvoda ZelEn HEP – Opskrbe te u svom poslovanju najveći dio električnu energije koriste iz obnovljivih izvora.

Plan poslovanja 2024.

Na sjednici održanoj 14. prosinca 2023. godine Nadzorni odbor KONČAR – Elektroindustrije d.d. na prijedlog Uprave usvojio je konsolidirani plan poslovanja Grupe KONČAR za 2024. godinu.

Plan za sljedeću godinu temelji se na stanju ugovorenih poslova, backlogu, koji na kraju 2023.godine iznosi 1,4 milijarde eura.

Ukupni prihodi Grupe KONČAR u 2024. godini planirani su u iznosu većem od 960 milijuna eura. Izvoz i dalje dominira u prihodima od prodaje proizvoda i usluga i njegov udio iznosi 67%. Najznačajnije tržište i dalje je Europska unija, ali i na svim ostalim tržištima planiran je rast. Pojedinačno po zemljama najznačajniji izvoz planira se u Njemačku, Švedsku i Austriju.

Intenzivne investicije u projekte dekarbonizacije, obnovljive izvore energije te električnu mobilnost, posebice u zemljama Europske unije, generirale su visoku potražnju za elektroenergetskom opremom. U segmentu tračničkih vozila i željezničke infrastrukture također je razvidna veća potražnja za proizvodima i rješenjima kojima se smanjuje štetan utjecaj na klimu. Sve su to područja u kojima se KONČAR dokazao kao pouzdan partner. Slijedom navedenog za 2024. godinu postavljen je ambiciozan plan ugovaranja novih poslova. Novougovoreni poslovi planiraju se u iznosu od 1,2 milijarde eura, a stanje ugovorenih poslova, *backlog*, na kraju planskog razdoblja povećava se za 202 milijuna eura i na kraju 2024. godine iznosi 1,6 milijardi eura.

Uz povećanje prihoda, povećanje udjela izvoza u prihodima i daljnjeg rasta profitabilnosti jedan od prioriteta u narednoj godini je nastavak ulaganje u razvoj proizvoda, tehnologija i proizvodnih kapaciteta, kao preduvjet za ostvarivanje postavljenih planova prodaje.

U 2023. godini plan investicija nije u cijelosti ostvaren zbog projekata čija je realizacija usporena, njihova provedba se nastavlja u 2024. godini. Prema planu za narednu godinu CAPEX iznosi 62,9 milijuna eura. Usmjerenost investicija je na ulaganjima u nekretnine te novu opremu i strojeve.

U novu poslovnu godinu KONČAR ulazi s opravdanim optimizmom, očekujući daljnje dobre rezultate. Ciljevi ostaju isti, a to su rast prihoda, poglavito od izvoza, daljnja ulaganja u opremu i razvoj novih proizvoda te, ono najvažnije, ulaganja u ljude, cjeloživotno učenje i profesionalni razvoj kao preduvjete za ostvarenje svih zadanih planova.

Događaji nakon izvještajnog datuma

- *Promjena Uprave*

Nastavno na istek mandata i imenovanje Uprave, od 21. siječnja 2024. godine članovi Uprave su Gordan Kolak, Josip Lasić, Miki Huljić, Ivan Paić i Petar Bobek.

- *Stjecanje kontrole*

15. ožujka 2024. godine društvo KONČAR – Digital d.o.o. potpisalo je ugovor o kupoprodaji većinskog vlasničkog udjela u društvu ADNET d.o.o. Ugovorom je određeno da će se transakcija provesti preuzimanjem vlasničkih udjela direktno u društvu ADNET d.o.o. te preuzimanjem vlasničkih udjela u pravnoj osobi koja je vlasnik društva ADNET d.o.o., društvu KREANCA SUSTAVI d.o.o.

19. ožujka 2024. godine ispunili su se uvjeti za zaključenje transakcije i preuzimanje vlasničkih udjela od strane KONČAR – Digitala d.o.o. u društvima ADNET d.o.o. i KREANCA SUSTAVI d.o.o.

Društvo KONČAR – Digital d.o.o. indirektno je steklo 52 posto glasačkih prava u društvu ADNET d.o.o. Navedenom akvizicijom KONČAR – Digital d.o.o. širi portfelj svojih proizvoda, usluga i „SLA“ (Service Level Agreement) ugovora u područjima isporuke opreme, projektiranja, implementacije i inženjeringa mrežne i računalne opreme te pridruženih aplikacijskih rješenja za potrebe projekata upravljanja i nadzora kritične i urbane infrastrukture.

- *Dalekovod – događaji nakon datuma bilance*

Nastavno na prvostupanjsku presudu u korist Ministarstva financija/Republike Hrvatske u sudskom sporu kojeg Društvo kao tužitelj vodi pred Trgovačkim sudom u Zagrebu radi isplate tražbine u iznosu od 6.636.140,42 EUR (vidi bilješku 7 za više detalja) i podnošenju pravnog lijeka protiv navedene presude, Društvo je dana 25. ožujka 2024. godine zaprimilo rješenje Visokog trgovačkog suda RH kojim je taj sud ukinuo prvostupanjsku presudu. Međutim, predmet je vraćen na ponovno odlučivanje Trgovačkom sudu u Zagrebu te stoga Društvo i Grupa, uslijed razvoja događaja tijekom godine po navedenom sporu te pravnih neizvjesnosti, navedeno potraživanje države u cijelosti umanjeno.

- *Ponuda za otkup manjinskog udjela u društvu Napredna energetska rješenja d.o.o. i posredno u Dalekovod d.d.*

Tijekom listopada 2023. godine, Grupa je zaprimila od društva Construction Line Limited (CL) ponudu za otkup poslovnog udjela koji odgovara 49% temeljnog kapitala navedenog društva u društvu Napredna energetska rješenja d.o.o. (NER), a koje je imatelj 75,16% dionica društva Dalekovod d.d. Grupa se na navedenu ponudu preliminarno pozitivno očitovala uz napomenu da je ista provediva tek po ispunjenju obveza predviđenih mjerodavnim zakonodavstvima, a što uključuje ishođenje odobrenja za provedbu transakcije od nadležnih tijela za zaštitu tržišnog natjecanja u svim jurisdikcijama gdje je odobrenje nužno. Grupa je od zaprimanja ponude intenzivno radila na zaprimanju svih relevantnih odobrenja, ali je tek dana 12. travnja 2024. godine, zaprimljeno odobrenje Agencije za zaštitu tržišnog natjecanja Republike Hrvatske vezano uz potvrdu dopuštenosti koncentracije poduzetnika dok je proces zaprimanja odobrenja od nadležnih tijela za zaštitu tržišnog natjecanja u BiH i Sjevernoj Makedoniji još uvijek u tijeku. Sukladno navedenom, uspješna provedba te potencijalne transakcije ovisi o eksternim čimbenicima koji su van kontrole Grupe, ali u svakom slučaju iznos potencijalne kupoprodajne cijene ne predstavlja značajan udio ukupne imovine Grupe na izvještajni datum.

Razlika GFI-POD obrasca i prezentiranih financijskih izvještaja

U nastavku dajemo pregled razlika stavki bilance u GFI POD obrascu i revidiranim konsolidiranim financijskim izvještajima

| BILANCA (u 000'EUR) | GFI POD | MSFI | Razlika | Objašnjenje |
|---|----------------|----------------|-------------|--|
| Nematerijalna imovina (AOP 003) | 25.742 | 17.389 | 8.353 | Goodwill je u MSFI izvještaju iskazan kao zasebna kategorija dok je u GFI-POD obrascu uključen u nematerijalnu imovinu |
| Goodwill | - | 8.353 | (8.353) | |
| Ukupno | 25.742 | 25.742 | - | |
| Predujmovi za nabavu nematerijalne imovine (AOP 007) | - | - | - | Predujmovi, nematerijalna imovina u pripremi i ostala nematerijalna imovina su u MSFI izvještaju iskazani kao jedna kategorija dok su u GFI-POD obrascu iskazani kao zasebne kategorije. |
| Nematerijalna imovina u pripremi (AOP 008) | 3.248 | - | 3.248 | |
| Imovina u pripremi i predujmovi | - | 3.248 | (3.248) | |
| Ukupno | 3.248 | 3.248 | - | |
| Materijalna imovina (AOP 010) | 232.819 | 213.338 | 19.481 | Stavke ulaganja u nekretnine i imovina s pravom upotrebe u MSFI izvještaju iskazane su kao zasebne stavke sukladno zahtjevima MRS 40 i MSFI-ja 16. |
| Ulaganja u nekretnine | - | 18.003 | (18.003) | |
| Imovina s pravom upotrebe | - | 1.478 | (1.478) | |
| Ukupno | 232.819 | 232.819 | - | |
| Predujmovi za materijalnu imovinu (AOP 116) | 8.213 | - | 8.213 | Predujmovi i materijalna imovina u pripremi su u MSFI izvještaju iskazani kao jedna kategorija dok su u GFI-POD obrascu iskazani kao zasebne kategorije. |
| Materijalna imovina u pripremi (AOP 017) | 4.009 | - | 4.009 | |
| Imovina u pripremi i predujmovi | - | 12.222 | (12.222) | |
| Ukupno | 12.222 | 12.222 | - | |
| Dugotrajna financijska imovina (AOP 020) | 39.185 | - | 39.185 | Dugotrajna financijska imovina u MSFI izvještaju je iskazana unutar kategorija ulaganja obračunata po metodi udjela i ostala ulaganja, dok se razlika odnosi na dane depozite, zajmove i slično unutar GFI-POD iskazana kao dugotrajna financijska imovina a u MSFI izvještaju unutar kategorije zajmovi i potraživanja. Potraživanja iskazana u GFI-POD obrascu u MSFI izvještaju su uključena u kategoriju zajmovi i potraživanja. |
| Potraživanja (AOP 031) | 6.690 | - | 6.690 | |
| Ulaganja obračunata po metodi udjela | - | 37.182 | (37.182) | |
| Zajmovi i potraživanja | - | 7.965 | (7.965) | |
| Ostala ulaganja | - | 728 | (728) | |
| Ukupno | 45.875 | 45.875 | - | |
| Dugotrajna imovina namijenjena prodaji (AOP 044) | 763 | - | 763 | Sukladno MSFI-ju 5 dugotrajna materijalna imovina iskazuje se u bilanci kao zasebna, samostalna stavka, dok se u sklopu GFI-POD iskazuje unutar zaliha. |
| Dugotrajna imovina namijenjena prodaji (bilješka 23) | - | 763 | (763) | |
| Ukupno | 763 | 763 | - | |
| Potraživanja AOP (046) | 321.920 | - | 321.920 | Potraživanja priznata metodom mjerenja napretka sukladno MSFI 15 iskazana je kao ugovorna imovina dok je ista stavka u GFI-POD iskazana kao potraživanja od kupaca. Iznosi uključeni u kategorije potraživanja i plaćeni troškovi budućeg razdoblja i obračunato prihodi u GFI obrascu u MSFI izvještaju su iskazani unutar kategorija zajmovi i potraživanja, potraživanja za više plaćeni porez na dobit te ugovorna imovina. Dani zajmovi u iznosu od 98 tisuća eura u GFI-POD obrascu su uključeni u kategoriju kratkotrajna financijska imovina dok su u MSFI izvještaju iskazani unutar kategorije zajmovi i potraživanja. |
| Plaćeni troškovi budućeg razdoblja i obračunato prihodi (AOP 064) | 9.202 | - | 9.202 | |
| Zajmovi i potraživanja | - | 251.644 | (251.644) | |
| Ugovorna imovina | - | 77.966 | (77.966) | |
| Potraživanja za više plaćeni porez na dobit | - | 1.611 | (1.611) | |
| Ukupno | 331.122 | 331.221 | (99) | |

Razlika GFI pod obrasca i prezentiranih financijskih izvještaja (nastavak)

U nastavku dajemo pregled razlika stavki bilance u GFI POD obrascu i revidiranim konsolidiranim financijskim izvještajima (nastavak):

| BILANCA (u 000'EUR) | GFI POD | MSFI | Razlika | Objašnjenje |
|--|----------------|----------------|----------------|---|
| Kratkotrajna financijska imovina (AOP 053) | 536 | - | 536 | Dani zajmovi u iznosu od 98 tisuća eura u GFI-POD obrascu su uključeni u kategoriju kratkotrajna financijska imovina dok su u MSFI izvještaju iskazani unutar kategorije zajmovi i potraživanja. |
| Kratkotrajna financijska imovina | - | 438 | (438) | |
| Ukupno | 536 | 438 | 98 | |
| Zadržana dobit ili preneseni gubitak (AOP 083) | 91.548 | - | 91.548 | U GFI-POD obrascu zasebno su iskazane kategorije zadržane dobiti i dobiti poslovne godine dok su u MSFI izvještaju iskazane unutar kategorije zadržane dobiti |
| Dobit ili gubitak poslovne godine (AOP 086) | 42.933 | - | 42.933 | |
| Zadržana dobit | - | 138.413 | (138.413) | |
| Ukupno | 134.481 | 138.413 | (3.932) | |
| Rezerviranja (AOP 090) | 31.414 | - | 31.414 | Rezerviranja i dugoročne obveze u GFI-POD obrascu su izdvojena u posebna klase dok su u MSFI izvještaju iskazane unutar dugoročnih obveza. |
| Dugoročne obveze (AOP 097) | 43.200 | - | | |
| Dugoročne obveze | - | 74.614 | (74.614) | |
| Ukupno | 74.614 | 74.614 | - | |
| Obveze za zajmove, depozite i slično (AOP 102) | 47 | - | 47 | Grupa je unutar posudbi iskazala obveze po dugoročnim najmovima te obveze prema bankama i povezanim društvima, dok je u GFI POD obrascu iste kategoriziralo unutar stavki obveze za zajmove depozite i slično, obveze prema bankama i drugim financijskim institucijama te ostalim dugoročnim obvezama. Obveze po dugoročnim najmovima u GFI-POD obrascu iskazane su unutar ostalih financijskih obveza) |
| Obveze prema bankama i drugim financijskim institucijama (AOP 103) | 31.774 | - | 31.774 | |
| Obveze po vrijednosnim papirima (AOP106) | 1.345 | - | 1.345 | |
| Ostale dugoročne obveze (AOP 107) | 6.247 | - | 6.247 | |
| Posudbe | - | 35.940 | (35.940) | |
| Ostale financijske obveze | - | 3.473 | (3.473) | |
| Ukupno | 39.413 | 39.413 | - | |
| Kratkoročne obveze (AOP 109) | 377.487 | - | 377.487 | GFI-POD predviđa zasebnu kategoriju odgođeno plaćanje troškova i prihod budućeg razdoblja, dok je u MSFI izvještaju navedeno klasificirano unutar kratkoročnog rezerviranja ovisno o kategoriji za koju zadovoljava kriterije priznavanja. Stavke ugovorna obveza iz ugovora s kupcima, ugovorna obveza – predujmovi primljeni od kupca sukladno MSFI 15 iskazane su unutar ugovorne obveze dok su iste u GFI POD iskazane unutar kategorija primljeni predujmovi/odgođeno plaćanje troškova i prihodi budućeg razdoblja. Dodatno, kratkoročna rezerviranja iskazana su kao zasebna stavka u MSFI izvještaju dok su u GFI-POD iskazana unutar odgođeno plaćanje troškova i prihodi budućeg razdoblja. U MSFI izvještaju sumarno su iskazane pozicije unutar kategorije obveze prema dobavljačima i ostale obveze koje su u GFI-POD obrascu klasificirane sukladno predviđenim kategorijama. |
| Odgođeno plaćanje troškova i prihod budućeg razdoblja (AOP 124) | 36.294 | - | 36.294 | |
| Kratkoročne obveze | - | 413.781 | (413.781) | |
| Ukupno | 413.781 | 413.781 | - | |

Razlika GFI pod obrasca i prezentiranih financijskih izvještaja (nastavak)

U nastavku dajemo pregled razlika stavki računa dobiti i gubitka u GFI POD obrascu i revidiranim konsolidiranim financijskim izvještajima

| RAČUN DOBITI I GUBITKA (u 000' EUR) | GFI POD | MSFI | Razlika | Objašnjenje |
|---|----------------|----------------|-----------------|---|
| Troškovi osoblja (AOP 013) | 148.774 | - | 148.774 | U MSFI izvještaju troškovi osoblja uključuju i naknade zaposlenicima koje su u GFI-POD obrascu prezentirane unutar ostalih troškova |
| Troškovi osoblja | - | 161.867 | (161.867) | |
| | 148.774 | 161.867 | (13.093) | |
| Ostali troškovi (AOP 018) | 48.819 | - | 48.819 | U MSFI izvještaju troškovi osoblja uključuju i naknade zaposlenicima koje su u GFI-POD obrascu prezentirane unutar ostalih troškova. |
| Ostali poslovni rashodi (AOP 029) | 3.626 | - | 3.626 | |
| Rezerviranja (AOP 022) | 13.178 | - | 13.178 | Troškovi rezerviranja i ostali poslovni rashodi koji su u GFI-POD obrascu iskazani kao zasebna kategorija u MSFI izvještaju su iskazani unutar ostalih troškova poslovanja |
| Ostali troškovi poslovanja | - | 52.531 | (52.531) | |
| | 65.623 | 52.531 | 13.092 | |
| Udio u dobiti od ulaganja koja se obračunavaju metodom udjela | - | 13.312 | (13.312) | Udjeli u dobiti/gubitku od društava povezanih sudjelujućim interesom i udio u dobiti/gubitku zajedničkih pothvata u GFI-POD obrascu iskazuju se unutar zasebnih kategorija dok su u MSFI obrascu iskazani unutar jedne kategorije |
| Udio od dobiti od društava povezanih sudjelujućim interesom (AOP 049) | 12.428 | - | 12.428 | |
| Udio u dobiti od zajedničkih pothvata (AOP 050) | 896 | - | 896 | |
| Udio u gubitku od zajedničkih pothvata (AOP 052) | (12) | - | -12 | |
| | 13.312 | 13.312 | - | |

Izjava o odgovornosti Uprave

Uprava društva Končar – Elektroindustrija d.d. („Društvo“) odgovorna je za svaku poslovnu godinu pripremiti konsolidirane financijske izvještaje koji daju istinit i vjeran prikaz financijskog položaja društva Končar – Elektroindustrija d.d. i njegovih ovisnih društava („Grupa“), njezinih rezultata poslovanja i novčanih tokova, u skladu sa važećim računovodstvenim standardima te je odgovorna za ispravno vođenje računovodstvene evidencije potrebne za pripremu konsolidiranih financijskih izvještaja u bilo koje vrijeme. Uprava ima opću odgovornost za poduzimanje raspoloživih mjera u cilju očuvanja imovine Grupe te u sprječavanju i otkrivanju prijevара i ostalih nepravilnosti.

Uprava je odgovorna za:


- odabir prikladnih računovodstvenih politika u skladu s važećim računovodstvenim standardima i za dosljednu primjenu istih;
- donošenje odluka i procjena koje su razumne i razborite; te
- pripremu konsolidiranih financijskih izvještaja temeljem principa neograničenosti vremena poslovanja, osim ako je pretpostavka da će Grupa nastaviti s poslovanjem neprimjerena.

Nakon provedenih istraživanja, Uprava razumno očekuje da Grupa ima odgovarajuća sredstva za nastavak poslovanja u doglednoj budućnosti. Iz navedenog razloga, Uprava i dalje prihvaća načelo nastavka poslovanja pri izradi konsolidiranih financijskih izvještaja.

Uprava je također odgovorna i za pripremu i sadržaj Izvješća posloводства i Izjave o primjeni kodeksa korporativnog upravljanja, u skladu s hrvatskim Zakonom o računovodstvu te za pripremu i objavu financijskih izvještaja u elektroničkom obliku pripremljenih u skladu s Uredbom o ESEF-u („ESEF financijski izvještaji“).

Izješće posloводства, Izjava o primjeni kodeksa korporativnog upravljanja, konsolidirani ESEF financijski izvještaji te priloženi konsolidirani financijski izvještaji zajedno čine Godišnje izvješće Grupe te su odobreni i potpisani od strane Uprave na dan 18. travnja 2024. godine za podnošenje Nadzornom odboru.

Potpisano u ime Uprave:



Gordan Kolak, predsjednik Uprave



Josip Lasić, član Uprave



Miki Huljić, član Uprave



Petar Bobek, član Uprave



Ivan Paić, član Uprave

KONČAR d.d. Zagreb
Fallerovo šetalište 22
2

KONČAR - Elektroindustrija d.d. za proizvodnju i usluge, Zagreb
Fallerovo šetalište 22,
10000 Zagreb

Grupa KONČAR

**Izvješće neovisnog revizora
dioničarima društva KONČAR d.d.**

Izvešće neovisnih revizora dioničarima društva Končar - Elektroindustrija d.d. za proizvodnju i usluge

Izvešće o reviziji financijskih izvještaja

Mišljenje

Obavili smo reviziju konsolidiranih financijskih izvještaja društva KONČAR – Elektroindustrija d.d. za proizvodnju i usluge („Društvo“) i njegovih ovisnih društava (zajedno „Grupa“), koji obuhvaćaju konsolidirani izvještaj o financijskom položaju na dan 31. prosinca 2023. godine te konsolidirane izvještaje o sveobuhvatnoj dobiti, promjenama glavnice i novčanom toku za tada završenu godinu, kao i bilješke koje sadrže značajne računovodstvene politike i ostala pojašnjenja (u nastavku „financijski izvještaji“).

Prema našem mišljenju, priloženi financijski izvještaji istinito i fer prikazuju konsolidirani financijski položaj Grupe na dan 31. prosinca 2023. godine, njenu konsolidiranu financijsku uspješnost i njene konsolidirane novčane tokove za godinu koja je tada završila, sukladno Međunarodnim standardima financijskog izvještavanja usvojenim od strane Europske unije („EU MSFI“).

Osnova za izražavanje mišljenja

Obavili smo našu reviziju u skladu s Međunarodnim revizijskim standardima. Naše odgovornosti, u skladu s tim standardima, podrobnije su opisane u našem izvješću neovisnog revizora u odjeljku *Odgovornosti revizora za reviziju financijskih izvještaja*. Neovisni smo od Grupe u skladu s etičkim zahtjevima koji su relevantni za našu reviziju financijskih izvještaja u Hrvatskoj i ispunili smo naše ostale etičke odgovornosti u skladu s tim zahtjevima. Uvjereni smo da su nam pribavljeni revizijski dokazi dostatni i primjereni te da čine odgovarajuću osnovu za potrebe izražavanja našeg mišljenja.

Izvešće neovisnih revizora dioničarima društva Končar - Elektroindustrija d.d. za proizvodnju i usluge

Izvešće o reviziji financijskih izvještaja (nastavak)

Ključna revizijska pitanja

Ključna revizijska pitanja su ona pitanja koja su, po našoj profesionalnoj prosudbi, bila od najveće važnosti za našu reviziju financijskih izvještaja tekućeg razdoblja. Ta smo pitanja razmatrali u kontekstu naše revizije financijskih izvještaja kao cjeline i pri formiranju našeg mišljenja o njima te ne dajemo zasebno mišljenje o tim pitanjima.

| Priznavanje prihoda | |
|--|---|
| <p>Prihodi od ugovora s kupcima priznati unutar dobiti i gubitka za 2023. godinu iznose 894.079 tisuća eura (2022.: 703.872 tisuće eura). Vidjeti računovodstvenu politiku 2.5 <i>Priznavanje prihoda</i>, ključnu računovodstvenu procjenu 2.28a) <i>Priznavanje prihoda</i> te bilješku 3 <i>Prihodi od prodaje</i> uz financijske izvještaje.</p> | |
| Ključno revizijsko pitanje | Kako smo pristupili tom pitanju |
| <p>Osnovne djelatnosti Grupe uključuju proizvodnju, izgradnju i prodaju postrojenja i opreme u energetske i transportnom sektoru te povezane usluge projektiranja, inženjeringa i održavanja.</p> <p>Primjenjivi standard financijskog izvještavanja koji propisuje računovodstveni tretman prihoda, MSFI 15 <i>Prihodi po ugovorima s kupcima</i>, zahtijeva od posloводства primjenu prosudbi pri utvrđivanju prikladnog obrasca za priznavanje prihoda (tijekom vremena ili u trenutku u vremenu) te pri identifikaciji svih proizvoda ili usluga koje se pružaju kupcima i utvrđivanju ukoliko je potrebno svaki proizvod ili uslugu tretirati kao zasebnu obvezu za činidbu.</p> <p>Ako su ispunjeni uvjeti za priznavanje prihoda tijekom vremena, Grupa priznaje prihode na osnovi „stupnja izvršenja“ obveze za činidbu koji se obično izračunava korištenjem troškovne „input“ metode koja mjeri udio ostvarenih ugovornih troškova vezano uz rad obavljen do datuma izvještavanja u odnosu na procijenjene ukupne ugovorne troškove potrebne za izvršenje obveze za činidbu. Ovo od posloводства zahtijeva pouzdane procjene vezano uz buduće troškove potrebne za dovršenje ugovora i ispunjenje ugovornih obveza i direktno utječe na iznose i trenutak priznavanja prihoda s obzirom da utvrđuje stupanj dovršenosti realiziran po pojedinom ugovoru.</p> | <p>Naše procedure po ovom pitanju uključivale su:</p> <ul style="list-style-type: none"> • Ocjenu dizajna i implementacije odabranih kontrola vezano uz ciklus priznavanja prihoda; • Ocjenu politike Grupe za priznavanje prihoda, uključujući i razmatranje je li politika u skladu s pristupom od pet koraka koji zahtijeva standard za prihode; • Ocjenu točnosti ugovornih budžeta analizirajući povijesnu točnost budžeta prethodne godine za odabrane dovršene i otvorene ugovore; • Za uzorak ugovora ili ekvivalenata ugovora s ključnim kupcima: <ul style="list-style-type: none"> - preispitali smo način na koji Grupa identificira obveze za činidbu sadržane u ugovorima; - kritički smo ocijenili način na koji Grupa utvrđuje obrazac za priznavanje prihoda (u određenom trenutku ili tijekom vremena) vezano uz identificirane obveze za činidbu referirajući se na ugovorne odredbe i naše razumijevanje obrazaca i načina na koji se izvršavaju navedene obveze za činidbu; • Na temelju rezultata gore navedenih procedura, kritički smo ocijenili priznate iznose prihoda, između ostalog, pregledom ugovora i popratne dokumentacije, uz naglasak na iznose priznate neposredno prije i nakon datuma izvještavanja; |

Izvešće neovisnih revizora dioničarima društva Končar - Elektroindustrija d.d. za proizvodnju i usluge

Izvešće o reviziji financijskih izvještaja (nastavak)

Ključna revizijska pitanja (nastavak)

| Priznavanje prihoda (nastavak) | |
|---|---|
| Ključno revizijsko pitanje | Kako smo pristupili tom pitanju |
| <p>Kao što je dalje navedeno u bilješci 2.5, prihodi se također priznaju u trenutku u vremenu onda kada je izvršena obveza za činidbu propisana ugovorom i kada se kontrola nad proizvodima prenese na kupca, a što je uglavnom po isporuci kupcu.</p> <p>Uz navedeno, vezano uz ugovore s kupcima, Grupa u pravilu prima avansna plaćanja koja priznaje kao ugovorne obveze dok se roba ili usluge prenesene na kupca priznaju ili kao potraživanja od kupaca ili kao ugovorna imovina, ovisno o tome je li pravo Grupe na primanje naknade za takvu robu ili usluge podložno i drugim uvjetima osim protoka vremena.</p> <p>Zbog gore navedenih faktora, računovodstveni tretman prihoda zahtijeva od posloводства značajne prosudbe i procjene. Ovo područje bilo je predmet našeg povećanog fokusa u reviziji te smo ga smatrali ključnim revizijskim pitanjem.</p> | <ul style="list-style-type: none"> • Na uzorku ugovora kod kojih se prihodi priznaju tijekom vremena, preračunavanje „stupnja izvršenja“ uspoređujući stvarno nastale troškove s procjenom troškova do završetka projekta i kritički ocjenjujući priznate iznose prihoda pregledavajući ugovore i popratnu dokumentaciju (kao što su budžeti, izvješća o stupnju dovršenja i / ili izvještaji o obavljenom poslu); • Na uzorku kupaca, dobivanje eksterne potvrde iznosa otvorenih potraživanja od kupaca na datum izvještavanja i preispitivanje značajnih razlika između primljenih potvrda i evidencija Grupe te pregledavanje popratne dokumentacije; • Testiranje knjiženja na kontima prihoda s ciljem prepoznavanja neuobičajenih ili nepravilnih stavaka. • Ocjena adekvatnosti i cjelovitosti objava u financijskim izvještajima vezano uz priznavanje prihoda od ugovora s kupcima. |

Izvešće neovisnih revizora dioničarima društva Končar - Elektroindustrija d.d. za proizvodnju i usluge

Izvešće o reviziji financijskih izvještaja (nastavak)

Ključna revizijska pitanja (nastavak)

| Rezerviranja za popravke u jamstvenom roku | |
|---|--|
| <p>Rezerviranja za popravke u jamstvenom roku vezano uz ugovore s kupcima priznata u izvještaju o financijskom položaju na dan 31. prosinca 2023. godine iznose 29.010 tisuća eura (31. prosinca 2022.: 22.177 tisuća eura). Vidjeti računovodstvenu politiku 2.23 <i>Rezerviranja</i>, ključnu računovodstvenu procjenu 2.28b) <i>Rezerviranja za troškove u jamstvenim (garantnim) rokovima</i> te bilješku 27 <i>Rezerviranja</i> uz financijske izvještaje.</p> | |
| Ključno revizijsko pitanje | Kako smo pristupili tom pitanju |
| <p>Ugovori Grupe s kupcima uključuju dugoročna jamstva za proizvode kupcima.</p> <p>Jamstva za proizvode u pravilu pokrivaju očekivane troškove popravka ili zamjene komponenata s oštećenjima ili funkcionalnim i / ili serijskim pogreškama, kao i financijske gubitke koje su pretrpjeli kupci u vezi s neplaniranom obustavom poslovanja.</p> <p>Kao što je navedeno u bilješci 2.28b), Grupa procjenjuje rezervacije za jamstva na proizvode uzimajući u obzir prvenstveno povijesne troškove povezane s jamstvima za proizvode, također uzimajući u obzir industrijsku statistiku vezano uz učestalost kvarova na proizvodima (tamo gdje je primjenjivo).</p> <p>Ocjena potpunosti i procjena očekivanog ishoda rezerviranja za popravke u jamstvenom roku zahtijeva visok stupanj prosudbe posloводства te korištenje procjena koje imaju za posljedicu inherentnu nesigurnost u iznosima priznatim u financijskim izvještajima. Kao rezultat toga, ovo je područje zahtijevalo našu povećanu pažnju u reviziji i smatrali smo ga ključnim revizijskim pitanjem.</p> | <p>Naše procedure, između ostalog, su uključivale:</p> <ul style="list-style-type: none"> • Ispitivanje dizajna i implementacije odabranih kontrola i ulaznih podataka nastavno na koje posloводство procjenjuje iznose rezerviranja. • Preispitivanje pretpostavki na kojima se temelji mjerenje rezerviranja u odnosu na: <ul style="list-style-type: none"> ○ relevantne informacije iz ugovora s kupcima (poput trajanja i isteka jamstva); ○ povijesne podatke o troškovima vezanim uz jamstva za proizvode (odnosno, iskorištavanje rezerviranja); ○ dostupne industrijske podatke i statistike vezano uz učestalost kvarova, gdje je to primjenjivo; i. ○ tržišno iskustvo drugih proizvođača sličnih proizvoda (gdje je primjenjivo/dostupno). • Testiranje iskorištavanja rezerviranja za jamstvene rokove na određenom uzorku: <ul style="list-style-type: none"> ○ stjecanjem razumijevanja o prirodi nastalih popravaka za proizvode kroz jamstvene periode tijekom godine, putem razgovora s Upravom, voditeljima projekata i ostalim relevantnim zaposlenicima Društva; ○ pregledom relevantnih ugovora s kupcima i uvjeta jamstva kao i izvorne dokumentacije kao što je korespondencija s kupcima vezano uz jamstvene zahtjeve, gdje je to primjenjivo; ○ testiranjem stvarno nastalih troškova za popravke u jamstvenom roku u smislu prirode nastalih troškova, perioda u kojem su troškovi nastali te iznosa ovih troškova kroz pregled relevantne podupiruće dokumentacije, na bazi uzorka. • Ocjena adekvatnosti i cjelovitosti objava u financijskim izvještajima vezano uz priznavanje rezerviranja za popravke u jamstvenom roku koja proizlaze iz ugovora s kupcima. |

Izvešće neovisnih revizora dioničarima društva Končar - Elektroindustrija d.d. za proizvodnju i usluge

Izvešće o reviziji financijskih izvještaja (nastavak)

Ostale informacije

Uprava je odgovorna za ostale informacije. Ostale informacije uključuju Izvešće posloводства i Izjavu o primjeni kodeksa korporativnog upravljanja koji su sastavni dio Godišnjeg izvješća Grupe, ali ne uključuju financijske izvještaje niti naše izvješće o reviziji financijskih izvještaja.

Naše mišljenje na financijske izvještaje ne odnosi se na ostale informacije te ne izražavamo uvjerenje bilo koje vrste na ostale informacije, osim ako to nije izričito navedeno u našem izvješću.

U vezi s našom revizijom financijskih izvještaja, odgovornost nam je pročitati ostale informacije te pri tome razmotriti jesu li ostale informacije značajno nekonzistentne s financijskim izvještajima ili saznanjima koja smo prikupili tijekom revizije, kao i čine li se, na neki drugi način, značajno pogrešno iskazane.

Vežano za Izvešće posloводства te za Izjavu o primjeni kodeksa korporativnog upravljanja, također smo proveli procedure koje su zahtijevane hrvatskim Zakonom o računovodstvu („Zakon o računovodstvu“). Ove procedure uključuju razmatranje:

- je li Izvešće posloводства pripremljeno u skladu s člancima 21. i 24. Zakona o računovodstvu
- uključuje li Izjava o primjeni kodeksa korporativnog upravljanja informacije koje su zahtijevane sukladno članku 22. Zakona o računovodstvu.

Na osnovi procedura čije je provođenje zahtijevano kao dio naše revizije financijskih izvještaja te gore navedenih procedura, prema našem mišljenju:

- Informacije sadržane u Izvješću posloводства te Izjavi o primjeni kodeksa korporativnog upravljanja za financijsku godinu za koji su pripremljeni financijski izvještaji, konzistentne su, u svim značajnim odrednicama, s financijskim izvještajima;
- Izvešće posloводства pripremljeno je, u svim značajnim odrednicama, u skladu s člancima 21. i 24. Zakona o računovodstvu;
- Izjava o primjeni kodeksa korporativnog upravljanja uključuje informacije koje su zahtijevane člankom 22. Zakona o računovodstvu.

Nadalje, uzevši u obzir poznavanje i razumijevanje Grupe te okruženja u kojem ona posluje, a koje smo stekli tijekom naše revizije, dužnost nam je izvijestiti jesmo li identificirali značajno pogrešne iskaze u Izvješću posloводства i Izjavi o primjeni kodeksa korporativnog upravljanja. U vezi s tim, nemamo ništa za izvijestiti.

Odgovornosti Uprave i onih koji su zaduženi za nadzor za financijske izvještaje

Uprava je odgovorna za sastavljanje financijskih izvještaja koji daju istinit i fer prikaz u skladu s EU MSFI te za one interne kontrole za koje Uprava odredi da su potrebne, kako bi se omogućilo sastavljanje financijskih izvještaja, bez značajnog pogrešnog prikaza uslijed prijave ili pogreške.

U sastavljanju financijskih izvještaja, Uprava je odgovorna za procjenjivanje sposobnosti Grupe da nastavi s vremenski neograničenim poslovanjem te objavljivanje, ako je primjenjivo, pitanja povezanih s vremenski neograničenim poslovanjem i korištenjem računovodstvene osnove utemeljene na vremenskoj neograničenosti poslovanja, osim u onim slučajevima kada Uprava namjerava likvidirati Grupi, prekinuti poslovanje ili nema realne alternative nego da to učini.

Oni koji su zaduženi za nadzor, odgovorni su za nadziranje procesa financijskog izvještavanja, uspostavljenog od strane Grupe.

Izvešće neovisnih revizora dioničarima društva Končar - Elektroindustrija d.d. za proizvodnju i usluge

Izvešće o reviziji financijskih izvještaja (nastavak)

Odgovornosti revizora za reviziju financijskih izvještaja

Naši su ciljevi steći razumno uvjerenje o tome jesu li financijski izvještaji, kao cjelina, bez značajno pogrešnog iskaza uslijed prijevare ili pogreške te izdati izvješće neovisnog revizora koje uključuje naše mišljenje. Razumno uvjerenje je visoka razina uvjerenja, ali nije garancija da će revizija obavljena u skladu s Međunarodnim revizijskim standardima uvijek otkriti postojanje značajno pogrešnih iskaza. Pogrešni iskazi mogu nastati uslijed prijevare ili pogreške, a smatraju se značajnim, ako se razumno može očekivati da bi, pojedinačno ili zbrojeni s drugim pogrešnim iskazima, utjecali na ekonomske odluke korisnika financijskih izvještaja, donesene na osnovi ovih financijskih izvještaja.

Kao sastavni dio revizije u skladu s Međunarodnim revizijskim standardima, donosimo profesionalne prosudbe i održavamo profesionalni skepticizam tijekom revizije. Mi također:

- prepoznavamo i procjenjujemo rizike značajno pogrešnog iskaza financijskih izvještaja, zbog prijevare ili pogreške; oblikujemo i obavljamo revizijske postupke kao odgovor na te rizike i pribavljamo revizijske dokaze koji su dostatni i primjereni kako bi osigurali osnovu za donošenje našeg mišljenja. Rizik neotkrivanja značajno pogrešnog iskaza nastalog uslijed prijevare, veći je od rizika neotkrivanja onog nastalog uslijed pogreške, budući da prijevare može uključiti tajne sporazume, krivotvorenje, namjerno ispuštanje, pogrešno prikazivanje ili zaobilaženje internih kontrola.
- stječemo razumijevanje internih kontrola relevantnih za reviziju kako bismo oblikovali revizijske postupke koji su primjereni u danim okolnostima, ali ne i u svrhu izražavanja mišljenja o učinkovitosti internih kontrola Grupe.
- ocjenjujemo primjerenost korištenih računovodstvenih politika i razumnost računovodstvenih procjena i povezanih objava od strane Uprave.
- donosimo zaključak o primjerenosti korištenja pretpostavke vremenske neograničenosti poslovanja od strane Uprave te, temeljeno na pribavljenim revizijskim dokazima, zaključujemo o tome postoji li značajna neizvjesnost u vezi s događajima ili okolnostima koji mogu stvarati značajnu sumnju u sposobnost Grupe da nastavi s vremenski neograničenim poslovanjem. Ukoliko zaključimo da postoji značajna neizvjesnost, od nas se zahtijeva da skrenemo pozornost u našem izvješću neovisnog revizora na povezane objave u financijskim izvještajima ili, ako takve objave nisu odgovarajuće, da modificiramo naše mišljenje. Naši zaključci temelje se na revizijskim dokazima pribavljenim do datuma izdavanja našeg izvješća neovisnog revizora. Međutim, budući događaji ili uvjeti mogu uzrokovati da Grupa ne bude u mogućnosti nastaviti s vremenski neograničenim poslovanjem.
- ocjenjujemo cjelokupnu prezentaciju, strukturu i sadržaj financijskih izvještaja, uključujući i objave te razmatramo odražavaju li financijski izvještaji transakcije i događaje na kojima su zasnovani na način kako bi se postigla fer prezentacija.
- pribavljamo dovoljno prikladnih revizijskih dokaza u vezi financijskih informacija subjekata ili poslovnih aktivnosti unutar Grupe, kako bismo mogli izraziti mišljenje o konsolidiranim financijskim izvještajima. Mi smo odgovorni za usmjeravanje, nadzor i provedbu grupne revizije. Jedini smo odgovorni za izražavanje našeg mišljenja.

Izvešće neovisnih revizora dioničarima društva Končar - Elektroindustrija d.d. za proizvodnju i usluge

Izvešće o reviziji financijskih izvještaja (nastavak)

Odgovornosti revizora za reviziju financijskih izvještaja (nastavak)

Komuniciramo s onima koji su zaduženi za nadzor u vezi s, između ostalog, planiranim djelokrugom i vremenskim rasporedom revizije i važnim revizijskim nalazima, uključujući i one u vezi sa značajnim nedostacima u internim kontrolama, koji su otkriveni tijekom naše revizije.

Mi, također, dajemo izjavu onima koji su zaduženi za nadzor da smo postupali u skladu s relevantnim etičkim zahtjevima vezanim za neovisnost i da ćemo komunicirati s njima o svim odnosima i drugim pitanjima za koja se može razumno smatrati da utječu na našu neovisnost, kao i, tamo gdje je to primjenjivo, o mjerama poduzetim kako bi se uklonile prijetnje ili primijenjenim mjerama zaštite.

Među pitanjima o kojima se komunicira s onima koji su zaduženi za nadzor, određujemo ona koja su od najveće važnosti za reviziju financijskih izvještaja tekućeg razdoblja i stoga su ključna revizijska pitanja. Ta pitanja opisujemo u našem izvješću neovisnog revizora, osim ukoliko zakon ili propisi sprječavaju javno objavljivanje tih pitanja ili, kada odlučimo, u iznimno rijetkim okolnostima, da ta pitanja ne trebamo komunicirati u našem izvješću neovisnog revizora, s obzirom da se razumno može očekivati da bi negativne posljedice njihove objave nadmašile dobrobiti javnog interesa.

Zajednički smo i pojedinačno odgovorni za obavljanje naše revizije i za naše revizorsko mišljenje u skladu sa zahtjevima Zakona o reviziji koji se primjenjuje u Hrvatskoj.

Izvešće o ostalim zakonskim i regulatornim obvezama

Imenovani smo revizorima od strane onih zaduženih za nadzor na 13. lipnja 2023. godine da obavimo zajedničku reviziju konsolidiranih financijskih izvještaja društva KONČAR – Elektroindustrija d.d. za proizvodnju i usluge za godinu koja je završila 31. prosinca 2023. Ukupno neprekinuto razdoblje angažmana kao revizora za KPMG Croatia d.o.o. iznosi četiri godine te se odnosi na razdoblja od 31. prosinca 2020. do 31. prosinca 2023. godine dok za TPA Audit d.o.o. iznosi jednu godinu te se odnosi na godinu koja je završila 31. prosinca 2023.

Potvrđujemo sljedeće:

- naše revizorsko mišljenje konzistentno je s dodatnim izvještajem prezentiranim Odboru za reviziju Društva na dan 15. travnja 2024. godine;
- nismo pružali nedozvoljene nerevizijske usluge na koje se odnosi članak 44. Zakona o reviziji. Također, zadržali smo neovisnost od subjekta revizije tijekom provedbe revizije.

Angažirani partneri u zajedničkoj reviziji koja je rezultirala ovim izvješćem neovisnih revizora su Igor Gošek i Igor Arbutina.

Izvešće neovisnih revizora dioničarima društva Končar - Elektroindustrija d.d. za proizvodnju i usluge

Izvešće o ostalim zakonskim i regulatornim obvezama (nastavak)

Izvešće o usklađenosti s Uredbom o ESEF-u

U skladu sa zahtjevima članka 462. stavka 5. Zakona o tržištu kapitala, dužni smo izraziti mišljenje o usklađenosti konsolidiranih financijskih izvještaja Grupe za godinu koja je završila 31. prosinca 2023., sadržanih u priloženoj elektroničkoj datoteci „KDD-2023-12-31-hr-Konsolidirano“, sa zahtjevima Delegirane uredbe Komisije (EU) 2019/815 od 17. prosinca 2018. o dopuni Direktive 2004/109/EZ Europskog parlamenta i Vijeća u pogledu regulatornih tehničkih standarda za specifikaciju jedinstvenog elektroničkog formata za izvještavanje (dalje: „Uredba o ESEF-u“).

Odgovornosti Uprave i onih zaduženih za nadzor

Uprava je odgovorna je za pripremu konsolidiranih financijskih izvještaja u elektroničkom obliku koji je u skladu s Uredbom o ESEF-u. Odgovornost Uprave podrazumijeva:

- pripremu konsolidiranih financijskih izvještaja u važećem XHTML formatu i njihovu objavu;
- odabir i primjenu prikladnih iXBRL poveznica, korištenjem procjena gdje je potrebno;
- osigurati dosljednost između digitaliziranih informacija i konsolidiranih financijskih izvještaja prezentiranih u ljudski čitljivom formatu; i
- dizajn, implementaciju i održavanje internih kontrola relevantnih za primjenu Uredbe o ESEF-u.

Oni koji su zaduženi za nadzor odgovorni su za nadziranje ESEF izvještavanja, kao dijela procesa financijskog izvještavanja Grupe.

Odgovornosti revizora

Naša je odgovornost izraziti mišljenje o tome jesu li konsolidirani financijski izvještaji u svim značajnim odrednicama usklađeni s Uredbom o ESEF-u, na temelju prikupljenih revizijskih dokaza. Proveli smo ovaj angažman s izražavanjem razumnog uvjerenja u skladu s Međunarodnim standardom za angažmane s izražavanjem uvjerenja 3000 (izmijenjeni), *Angažmani s izražavanjem uvjerenja različitih od revizija ili uvida povijesnih financijskih informacija (MSIU 3000)* kojeg je izdao Međunarodni odbor za standarde revidiranja i izražavanja uvjerenja.

Angažman s izražavanjem razumnog uvjerenja u skladu s MSIU 3000 uključuje provođenje postupaka za dobivanje dokaza o usklađenosti s Uredbom o ESEF-u. Priroda, vrijeme i opseg odabranih postupaka ovise o prosudbi revizora, uključujući procjenu rizika značajnih odstupanja od zahtjeva navedenih u Uredbi o ESEF-u, bilo zbog prijave ili pogreške. Razumno uvjerenje je visoka razina uvjerenja, ali nije garancija da će opseg testiranja otkriti svaku značajnu neusklađenost s Uredbom o ESEF-u.

Naši postupci su između ostalog uključivali:

- stjecanje razumijevanja procesa označavanja;
- ocjenjivanje dizajna i implementacije relevantnih kontrola nad procesom označavanja;
- uspoređivanje označenih podataka s konsolidiranim financijskim izvještajima Grupe prikazanim u ljudski čitljivom formatu;
- ocjenjivanje potpunosti označavanja konsolidiranih financijskih izvještaja Grupe;
- ocjenjivanje prikladnosti upotrebe iXBRL oznaka odabranih iz korištene taksonomije ESEF-a i stvaranje dodatnih oznaka (ekstenzija) ako nije identificirana odgovarajuća oznaka u taksonomiji ESEF-a;
- ocjenjivanje primjerenosti sidrenja vezano za dodatne oznake taksonomije; i
- ocjenjivanje prikladnosti formata konsolidiranih financijskih izvještaja.

Uvjereni smo da su nam pribavljeni dokazi dostatni i primjereni te da čine odgovarajuću osnovu za potrebe izražavanja našeg mišljenja.

Izvešće neovisnih revizora dioničarima društva Končar - Elektroindustrija d.d. za proizvodnju i usluge

Izvešće o ostalim zakonskim i regulatornim obvezama (nastavak)

Izvešće o usklađenosti s Uredbom o ESEF-u (nastavak)

Mišljenje

Prema našem mišljenju, na temelju provedenih postupaka i pribavljenih dokaza, konsolidirani financijski izvještaji Grupe na dan i za godinu koja je završila 31. prosinca 2023., prezentirani u ESEF formatu i sadržani u gore navedenoj elektroničkoj datoteci, sastavljeni su, u svim značajnim odrednicama, u skladu sa zahtjevima Uredbe o ESEF-u.

Naše mišljenje ne predstavlja mišljenje o istinitosti i fer prikazu financijskih izvještaja, a koje je uključeno u naše Izvešće o reviziji financijskih izvještaja. Osim toga, ne izražavamo nikakvo uvjerenje o ostalim informacijama objavljenim u dokumentima u ESEF formatu.

KPMG Croatia d.o.o.

Hrvatski ovlaštteni revizori
Ivana Lučića 2a
10000 Zagreb
Hrvatska

TPA Audit d.o.o.

Hrvatski ovlaštteni revizori
Kneza Branimira 28
40323 Prelog
Hrvatska

18. travnja 2024.

Igor Gošek
Član Uprave, Hrvatski ovlaštteni revizor

Igor Arbutina
Direktor, Hrvatski ovlaštteni revizor

OVO IZVJEŠĆE REVIZORA ELEKTRONSKI JE POTPISANO OD STRANE REVIZORA NA GORE NAVEDENI DATUM

Grupa KONČAR

Konsolidirani financijski izvještaji

KONSOLIDIRANI RAČUN DOBITI I GUBITKA ZA GODINU KOJA JE ZAVRŠILA 31. PROSINCA 2023.

| | Bilješka | 2023. EUR'000 | 2022. EUR'000 |
|--|----------|------------------|------------------|
| Prihodi od prodaje | 3 | 894.079 | 703.872 |
| Dobit od povoljne kupnje | 34 | 777 | 4.417 |
| Ostali poslovni prihodi | 4 | 13.173 | 16.971 |
| | | 908.029 | 725.260 |
| Povećanje zaliha nedovršene proizvodnje i gotovih proizvoda | | 29.605 | 14.570 |
| Troškovi materijala, energije, prodane robe i usluga | 5 | (619.347) | (499.093) |
| Troškovi osoblja | 6 | (161.867) | (134.709) |
| Amortizacija | 13,14,15 | (19.136) | (16.906) |
| Umanjenja vrijednosti | 7 | (12.465) | (6.138) |
| Ostali troškovi poslovanja | 8 | (52.531) | (33.069) |
| | | (835.741) | (675.345) |
| Operativna dobit | | 72.288 | 49.915 |
| Financijski prihodi | | 3.298 | 2.076 |
| Financijski rashodi | | (3.545) | (1.784) |
| Neto financijski prihodi / (rashodi) | 9 | (247) | 292 |
| Udio u dobiti od ulaganja koja se obračunavaju metodom udjela | 16 | 13.314 | 3.350 |
| Dobit prije oporezivanja | | 85.355 | 53.557 |
| Porez na dobit | 10 | (14.453) | (4.429) |
| DOBIT RAZDOBLJA | | 70.902 | 49.128 |
| Dobit razdoblja pripisana: | | | |
| Vlasnicima Društva | | 46.328 | 34.555 |
| Nekontrolirajućem interesu | | 24.574 | 14.573 |
| Zarada po dionici | | | |
| Osnovna i razrijeđena zarada po dionici u eurima | 11 | 18,19 | 14,00 |

Bilješke koje slijede čine sastavni dio ovih financijskih izvještaja

KONSOLIDIRANI IZVJEŠTAJ O SVEOBUHVAATNOJ DOBITI ZA GODINU KOJA JE ZAVRŠILA 31. PROSINCA 2023.

| | Bilješka | 2023. EUR'000 | 2022. EUR'000 |
|--|-----------------|--------------------------|--------------------------|
| DOBIT RAZDOBLJA | | 70.902 | 49.128 |
| Ostala sveobuhvatna dobit: | | | |
| <i>Stavke koje ne mogu biti reklasificirane u dobit ili gubitak:</i> | | | |
| Dobit ili gubitak s osnove ponovnog vrednovanja financijske imovine raspoložive za prodaju | | 1.574 | - |
| <i>Stavke koje mogu biti reklasificirane u dobit ili gubitak:</i> | | | |
| Tečajne razlike od preračuna inozemnog poslovanja | | (442) | (7) |
| SVEOBUHVAATNA DOBIT ZA GODINU | | 72.034 | 49.121 |
| Sveobuhvatna dobit razdoblja pripisana: | | | |
| Vlasnicima Društva | | 46.969 | 34.554 |
| Nekontrolirajućem interesu | | 25.065 | 14.567 |

Bilješke koje slijede čine sastavni dio ovih financijskih izvještaja

KONSOLIDIRANI IZVJEŠTAJ O FINANCIJSKOM POLOŽAJU NA DAN 31. PROSINCA 2023.

| | Bilješka | 31. prosinca 2023. EUR'000 | 31. prosinca 2022. EUR'000 |
|--|----------|-------------------------------|-------------------------------|
| IMOVINA | | | |
| Goodwill | 12 | 8.353 | 1.136 |
| Nematerijalna imovina | 13 | 17.389 | 10.659 |
| Nekretnine, postrojenja i oprema | 14 | 213.339 | 185.274 |
| Imovina s pravom upotrebe | | 1.478 | 1.236 |
| Ulaganja u nekretnine | 15 | 18.003 | 16.236 |
| Ulaganja obračunata po metodi udjela | 16 | 37.182 | 32.123 |
| Ostala ulaganja | 17 | 728 | 1.088 |
| Zajmovi i potraživanja | 18 | 7.965 | 8.562 |
| Odgođena porezna imovina | 10 | 8.917 | 6.227 |
| Dugotrajna imovina | | 313.354 | 262.541 |
| Zalihe | 19 | 219.769 | 189.457 |
| Zajmovi i potraživanja | 20 | 251.644 | 219.301 |
| Ugovorna imovina | 21 | 77.966 | 67.050 |
| Potraživanja za više plaćeni porez na dobit | | 1.611 | 804 |
| Financijska imovina | 22 | 438 | 2.916 |
| Novac i novčani ekvivalenti | 23 | 153.823 | 57.263 |
| Dugotrajna imovina namijenjena prodaji | 24 | 763 | 2.066 |
| Kratkotrajna imovina | | 706.014 | 538.857 |
| UKUPNA IMOVINA | | 1.019.368 | 801.398 |
| KAPITAL I OBVEZE | | | |
| Temeljni kapital | | 159.471 | 160.448 |
| Kapitalne rezerve | | 1.073 | 96 |
| Ostale rezerve | | 107.261 | 111.855 |
| Zadržana dobit | | 138.413 | 93.368 |
| <i>Pripisano vlasnicima Društva</i> | 25 | 406.218 | 365.767 |
| Nekontrolirajući interes | 26 | 124.755 | 94.702 |
| KAPITAL I REZERVE | | 530.973 | 460.469 |
| Posudbe | 28 | 35.940 | 26.279 |
| Rezerviranja za troškove u jamstvenim rokovima | 27 | 21.631 | 16.302 |
| Ostala rezerviranja | 27 | 9.783 | 9.062 |
| Ostale financijske obveze | | 3.473 | 1.597 |
| Odgođena porezna obveza | 10 | 3.787 | 2.426 |
| Dugoročne obveze | | 74.614 | 55.666 |
| Posudbe | 28 | 29.793 | 53.869 |
| Ostale financijske obveze | 29 | 21.810 | 4.628 |
| Obveze prema dobavljačima i ostale obveze | 30 | 191.861 | 156.641 |
| Ugovorne obveze | 21 | 144.377 | 56.797 |
| Rezerviranja za troškove u jamstvenim rokovima | 27 | 7.380 | 5.875 |
| Obveze za porez na dobit | | 15.307 | 5.814 |
| Ostala rezerviranja | 27 | 3.253 | 1.639 |
| Kratkoročne obveze | | 413.781 | 285.263 |
| Ukupno obveze | | 488.395 | 340.929 |
| UKUPNO KAPITAL I OBVEZE | | 1.019.368 | 801.398 |

Bilješke koje slijede čine sastavni dio ovih financijskih izvještaja

KONSOLIDIRANI IZVJEŠTAJ O NOVČANIM TOKOVIMA ZA GODINU KOJA JE ZAVRŠILA 31. PROSINCA 2023.

| | Bilješka | 2023. EUR'000 | 2022. EUR'000 |
|---|----------|------------------|------------------|
| Novčani tokovi od poslovnih aktivnosti | | | |
| Novčani primici od kupaca | | 968.437 | 634.081 |
| Novčani primici od osiguranja za naknadu šteta | | 1.417 | 468 |
| Novčani primici s osnove povrata poreza | | 29.511 | 28.260 |
| Novčani izdaci dobavljačima | | (623.931) | (535.512) |
| Novčani izdaci za zaposlene | | (154.729) | (125.891) |
| Novčani izdaci za osiguranje za naknade šteta | | (3.445) | (2.940) |
| Novčani izdaci za poreze | | (41.051) | (18.625) |
| Ostali novčani izdaci | | (11.202) | (9.525) |
| Novac iz poslovanja | | 165.007 | (29.684) |
| Novčani izdaci za kamate | | (1.581) | (852) |
| Plaćeni porez na dobit | | (8.508) | (4.268) |
| Neto novčani tokovi (utrošeni u)/od poslovnih aktivnosti | | 154.918 | (34.804) |
| Novčani tijek od investicijskih aktivnosti | | | |
| Novčani primici od prodaje dugotrajne materijalne i nematerijalne imovine | | 4.594 | 2.811 |
| Novčani primici od naplate potraživanja od prodaje udjela u ovisnom društvu | | 391 | 380 |
| Novčani primici od kamata | | 1.448 | 1.694 |
| Novčani primici od dividendi | | 5.438 | 5.199 |
| Novčani primici od povrata oročenih depozita | | 5.184 | 15.998 |
| Novčani primici od ostalih investicijskih aktivnosti | | 7 | 15.133 |
| Neto novac primljen kroz stjecanje ovisnog društva | | - | 11.858 |
| Novčani izdaci za kupnju dugotrajne materijalne i nematerijalne imovine | 13, 14 | (22.562) | (21.864) |
| Novčani izdaci za stjecanje dodatnih udjela u ovisnim društvima | | (9.267) | (216) |
| Novčani izdaci za oročenje depozita i ostalih investicijskih aktivnosti | | (2.947) | (2.614) |
| Neto novčani tokovi (utrošeni u)/od investicijskih aktivnosti | | (17.714) | 28.379 |
| Novčani tokovi od financijskih aktivnosti | | | |
| Novčani primici od kredita i pozajmica | 28 | 26.423 | 56.544 |
| Novčani primici od povećanja temeljnog (upisanog) kapitala | | - | 62 |
| Ostali novčani primici od financijskih aktivnosti | | 2.013 | 825 |
| Novčani izdaci za otplatu kredita | 28 | (49.007) | (22.970) |
| Novčani izdaci za isplatu dividendi | | (9.154) | (7.176) |
| Ostali novčani izdaci od financijskih aktivnosti | | (10.919) | (19.849) |
| Neto novac utrošen u financijske aktivnosti | | (40.644) | 7.436 |
| Neto (smanjenje)/povećanje novčanih tokova | | 96.560 | 1.011 |
| Novac i novčani ekvivalenti na početku razdoblja | | 57.263 | 56.252 |
| Novac i novčani ekvivalenti na kraju razdoblja | 23 | 153.823 | 57.263 |

Bilješke koje slijede čine sastavni dio ovih financijskih izvještaja

KONSOLIDIRANI IZVJEŠTAJ O PROMJENAMA KAPITALA ZA GODINU KOJA JE ZAVRŠILA 31. PROSINCA 2023.

| <i>(u tisućama eura)</i> | Temeljni kapital | Kapitalne rezerve | Rezerve iz dobiti | Rezerve za vlastite dionice | Vlastite dionice | Zadržana dobit | Nekon-trolirajući interes | Ukupno |
|---|------------------|-------------------|-------------------|-----------------------------|------------------|----------------|---------------------------|----------------|
| Na dan 31. siječnja 2021. | 160.448 | 96 | 104.431 | 4.581 | (2.106) | 68.104 | 41.862 | 377.416 |
| Dobit za godinu | - | - | - | - | - | 34.555 | 14.573 | 49.128 |
| <i>Ostala sveobuhvatna dobit:</i> | | | | | | | | |
| Tečajne razlike od preračuna inozemnog poslovanja | - | - | (1) | - | - | - | (6) | (7) |
| <i>Ukupna sveobuhvatna dobit</i> | - | - | (1) | - | - | 34.555 | 14.567 | 49.121 |
| <i>Transakcije sa vlasnicima:</i> | | | | | | | | |
| Prijenosi | - | - | 4.987 | (55) | 55 | (4.987) | - | - |
| Isplaćena dividenda | - | - | - | - | - | (4.392) | (2.793) | (7.185) |
| Utjecaj kupovine ovisnih društava | - | - | (37) | - | - | 88 | 41.066 | 41.117 |
| | - | - | 4.950 | (55) | 55 | (9.291) | 38.273 | 33.932 |
| Na dan 31. prosinca 2022. | 160.448 | 96 | 109.380 | 4.526 | (2.051) | 93.368 | 94.702 | 460.469 |
| Dobit za godinu | - | - | - | - | - | 46.328 | 24.574 | 70.902 |
| Prijenos kod konverzije u EUR | (977) | 977 | - | - | - | - | - | - |
| <i>Ostala sveobuhvatna dobit:</i> | | | | | | | | |
| Tečajne razlike od preračuna inozemnog poslovanja | - | - | (191) | - | - | 2 | (253) | (442) |
| Mjerenje po fer vrijednosti pri stjecanju (bilješka 34) | - | - | 830 | - | - | - | 744 | 1.574 |
| <i>Ukupna sveobuhvatna dobit</i> | (977) | 977 | 639 | - | - | 46.330 | 25.065 | 72.034 |
| <i>Transakcije sa vlasnicima:</i> | | | | | | | | |
| Prijenosi | - | - | (1.319) | (19) | 19 | - | 2.266 | 947 |
| Isplaćena dividenda | - | - | - | - | - | (5.093) | (3.812) | (8.905) |
| Utjecaj kupovine ovisnih društava | - | - | (3.914) | - | - | 3.808 | 6.534 | 6.428 |
| | - | - | (5.233) | (19) | 19 | (1.285) | 4.988 | (1.530) |
| Na dan 31. prosinca 2023. | 159.471 | 1.073 | 104.786 | 4.507 | (2.032) | 138.413 | 124.755 | 530.973 |

Bilješke koje slijede čine sastavni dio ovih financijskih izvještaja

BILJEŠKE UZ KONSOLIDIRANE FINANCIJSKE IZVJEŠTAJE ZA GODINU KOJA JE ZAVRŠILA 31. PROSINCA 2023.

1. Opće informacije o Grupi

Djelatnost

Djelatnost Grupe KONČAR, Zagreb (dalje: „Grupa“) podijeljena je u poslovna područja:

- I. Proizvodnja električne energije;
- II. Prijenos i distribucija električne energije;
- III. Tračnička vozila i infrastruktura;
- IV. Digitalna rješenja i platforme.

Struktura Grupe

U Grupi, uz Maticu, djeluje 12 ovisnih društava iz temeljne djelatnosti, te 3 ovisna društva posebnih djelatnosti i to na istraživanju i razvoju proizvoda i infrastrukturnim uslugama i ulaganjima te društva pod kontrolom ovisnih društava uključujući društva Grupe Dalekovod. Pridružena društva te zajednički pothvati prikazani su u bilješci 16.

Matica Grupe je KONČAR – Elektroindustrija d.d. za proizvodnju i usluge(OIB: 45050126417), Zagreb, Fallerovo šetalište 22 (dalje: „Društvo“). Društvo se bavi upravljanjem društvima u svom vlasništvu.

Broj zaposlenih

Na dan 31. prosinca 2023. godine Grupa je imala 5.271 zaposlenika, dok je na dan 31. prosinca 2022. godine imala 4.826 zaposlenika.

Članovi Nadzornog odbora Društva:

| | |
|-----------------|--|
| Joško Miliša | Predsjednik Nadzornog odbora |
| Darko Horvatin | Zamjenik predsjednika Nadzornog odbora |
| Branko Lampl | Član Nadzornog odbora |
| Ivan Milčić | Član Nadzornog odbora. |
| Danko Škare | Član Nadzornog odbora |
| Mario Radaković | Član Nadzornog odbora |
| Ruža Siluković | Član Nadzornog odbora |
| Zvonimir Savić | Član Nadzornog odbora |
| Maja Martinović | Član Nadzornog odbora |

Članovi Uprave Društva:

| | |
|--------------|------------------------------|
| Gordan Kolak | Predsjednik Uprave |
| Miki Huljić | Član Uprave |
| Josip Lasić | Član Uprave |
| Petar Bobek | Član Uprave (od 21.01.2024.) |
| Ivan Paić | Član Uprave (od 21.01.2024.) |

Naknade revizora zakonskih financijskih izvještaja Grupe za 2023. godine iznosile su ukupno 628 tisuća eura (2022.: 473 tisuće eura) od čega se 449 tisuća eura (2022.: 373 tisuće eura) odnosi na naknade za reviziju zakonskih financijskih izvještaja te usluge s izražavanjem uvjerenja vezano uz izvještaje pripremljene za regulatorne potrebe. Preostali iznos odnosi se na pružene dozvoljene nerezvizijske usluge vezano uz financijsko savjetovanje koje je pružio revizor KPMG Croatia d.o.o.

Iznos naknade članovima Uprave i Nadzornog odbora Društva je prikazan u bilješci 33 uz financijske izvještaje.

BILJEŠKE UZ KONSOLIDIRANE FINACIJSKE IZVJEŠTAJE ZA GODINU KOJA JE ZAVRŠILA 31. PROSINCA 2023.

2. Značajne informacije o računovodstvenim politikama

Značajne informacije o računovodstvenim politikama korištene u pripremi ovih konsolidiranih financijskih izvještaja obrazložene su u nastavku. Ove računovodstvene politike dosljedno su primjenjivane za sva razdoblja uključena u ove izvještaje, osim ako nije drugačije navedeno.

2.1 Osnova pripreme

Konsolidirani financijski izvještaji sastavljeni su u skladu sa zakonskim propisima u Republici Hrvatskoj i Međunarodnim standardima financijskog izvještavanja koji se primjenjuju u Europskoj uniji (EU).

Konsolidirani financijski izvještaji Grupe sastavljeni su uz primjenu temeljne računovodstvene pretpostavke nastanka poslovnog događaja po kojem se učinci transakcija priznaju kada su nastali i iskazuju u financijskim izvještajima za razdoblje na koje se odnose, te uz primjenu temeljne računovodstvene pretpostavke vremenske neograničenosti poslovanja.

Financijski izvještaji su pripremljeni po načelu povijesnog troška, izuzev određenih financijskih instrumenata koji su iskazani po fer vrijednosti.

Sastavljanje financijskih izvještaja sukladno Međunarodnim standardima financijskog izvještavanja (MSFI) zahtijeva upotrebu određenih ključnih računovodstvenih procjena. Također se od Uprave zahtijeva da se služi prosudbama u procesu primjene računovodstvenih politika Grupe.

Područja koja uključuju viši stupanj prosudbe ili složenosti, odnosno područja gdje su pretpostavke i procjene značajne za financijske izvještaje prikazana su u bilješci 2.27.

Promjena funkcionalne i izvještajne valute

Financijski izvještaji Grupe sastavljeni su u eurima (EUR) kao mjernoj odnosno izvještajnoj valuti Grupe.

Obzirom da je Republika Hrvatska od 1. siječnja 2023. godine sukladno Zakonu o uvođenju eura kao službene valute u Republici Hrvatskoj, uvela euro kao službenu valutu, Grupa je za potrebe pripreme financijskih izvještaja za godinu završenu 31. prosinca 2023. godine, promijenila prezentacijsku valutu iz kuna u eure te su financijski izvještaji za godinu završenu 31. prosinca 2023. godine prvi put pripremljeni u eurima, zaokruženo na najbližu tisuću (ukoliko je primjenjivo). Euro je od 1. siječnja 2023. godine također i funkcionalna valuta Grupe (do 1. siječnja 2023. godine to je bila kuna). S tim u vezi, za pretvorbu usporednih podataka korišten je tečaj 7,53450 kuna za euro.

Iako promjena prezentacijske valute u financijskim izvještajima predstavlja promjenu računovodstvene politike koja zahtijeva retroaktivnu primjenu, Grupa nije objavila treći izvještaj o financijskom položaju u financijskim izvještajima za godinu završenu 31. prosinca 2023. godine sukladno Međunarodnom računovodstvenom standardu 8 (MRS) Računovodstvene politike, promjene računovodstvenih procjena i pogreške, obzirom da je utvrdila da promjena prezentacijske valute nema značajan utjecaj na financijske izvještaje Grupe, zbog stabilnog tečaja HRK/EUR zadnjih nekoliko godina.

Primjena novih i izmijenjenih Međunarodnih standarda financijskog izvještavanja

Važeći standardi, izmjene postojećih standarda i implementacije – usvojeni tijekom 2023. godine

U 2023. godini na snagu su stupili sljedeći standardi, izmjene postojećih standarda i tumačenja:

- Dopune MRS-a 8 *Računovodstvene politike, Promjene računovodstvenih procjena i pogreške: Definicija računovodstvenih procjena,*
- Dopune MRS-a 1 *Prezentacija financijskih izvještaja i Izjava o praksi MSFI-ja 2: Objavljivanje računovodstvenih politika,*
- Izmjene MRS-a 12 *Porez na dobit: Odgođeni porez na imovinu i obveze proizašle iz jedne transakcije,*
- Izmjene i dopune MRS-a 12 *Porezi na dobit: Međunarodna porezna reforma – Model pravila drugog stupa*

Usvajanje ovih standarda nije prouzročilo značajne učinke na iznose priznate u bilanci ili računu dobiti i gubitka ili na objavljene računovodstvene politike.

BILJEŠKE UZ KONSOLIDIRANE FINANCIJSKE IZVJEŠTAJE ZA GODINU KOJA JE ZAVRŠILA 31. PROSINCA 2023.

2. Značajne informacije o računovodstvenim politikama (nastavak)

2.1 Osnova pripreme (nastavak)

Standardi, izmjene postojećih standarda i tumačenja koji su izdani, ali još nisu na snazi

Izdana je nekolicina novih izmjena i dopuna postojećih standarda i tumačenja koji još nisu na snazi do dana objavljivanja financijskih izvještaja. Ako su primjenjivi, Društvo namjerava usvojiti ove standarde kad stupe na snagu.

2.2 Osnova konsolidacije

Konsolidirani financijski izvještaji Grupe sastoje se od financijskih izvještaja Društva matice i financijskih izvještaja trgovačkih društava koje Društvo matica kontrolira (ovisna društva).

Ovisna društva su u potpunosti konsolidirana od datuma na koji je kontrola stvarno prenesena na Grupu te isključena iz konsolidacije od dana kada ta kontrola prestane.

Prema potrebi, računovodstvene politike ovisnih društava izmijenjene su kako bi se uskladile s politikama koje primjenjuje Grupa.

Promjene u vlasničkim udjelima u ovisnim društvima bez promjene kontrole

Grupa primjenjuje politiku prema kojoj se transakcije s nekontrolirajućim interesima koji ne rezultiraju gubitkom kontrole iskazuju kao glavničke transakcije – odnosno kao transakcije s vlasnicima u njihovom svojstvu vlasnika. Kod otkupa dionica od manjinskih dioničara razlika između plaćenih iznosa i pripadajućeg udjela u neto imovini podružnice iskazuju se u kapitalu. Dobici ili gubici vezani uz prodaju manjinskim udjelima također se iskazuju u kapitalu.

2.3 Ulaganja u pridružena društva i zajedničke pothvate

Pridružena društva

Pridružena društva su društva u kojima Grupa posjeduje između 20% i 50% glasačkih prava i u kojima Grupa ima značajan utjecaj, ali ne i kontrolu. U konsolidiranim financijskim izvještajima ulaganja u pridružena društva iskazuju se po metodi udjela.

Udio Grupe u dobiti ili gubitku nakon stjecanja priznaje se u računu dobiti i gubitka, a njezin udio u kretanjima nakon stjecanja u ostaloj sveobuhvatnoj dobiti u sklopu ostale sveobuhvatne dobiti s odgovarajućim usklađenjem knjigovodstvene vrijednosti ulaganja. Kad je udio Grupe u gubicima pridruženog društva jednak ili veći od njezinog udjela u pridruženom društvu, uključujući i bilo koja druga neosigurana potraživanja, Grupa ne priznaje daljnje gubitke, osim ako ima zakonske ili izvedene obveze ili ako je vršila isplate plaćanja u ime pridruženog društva.

Grupa procjenjuje na svaki datum bilance postoje li objektivni dokazi o tome je li vrijednost ulaganja u pridruženo društvo umanjena. Ako je, Grupa izračunava iznos umanjenja vrijednosti kao razliku između iznosa nadoknadive vrijednosti pridruženog društva i svoje knjigovodstvene vrijednosti, te u računu dobiti i gubitka priznaje iznos najbliži iznosu 'udjela u dobiti/(gubitku) pridruženog društva'.

Dobici i gubici koji proizlaze iz transakcija između Grupe i njenog pridruženog društva priznaju se u financijskim izvještajima Grupe samo u iznosu udjela u pridruženom društvu od strane nepovezanog ulagača. Nerealizirani gubici se prestaju priznavati, osim ako transakcija pruža dokaz o umanjenju vrijednosti prenesene imovine. Prema potrebi, računovodstvene politike pridruženih društava izmijenjene su kako bi se uskladile s politikama koje primjenjuje Grupa. Dobici i gubici nastali temeljem razrjeđivanja u ulaganjima u pridružena društva iskazuju se u računu dobiti i gubitka.

BILJEŠKE UZ KONSOLIDIRANE FINACIJSKE IZVJEŠTAJE ZA GODINU KOJA JE ZAVRŠILA 31. PROSINCA 2023.

2. Značajne informacije o računovodstvenim politikama (nastavak)

2.3 Ulaganja u pridružena društva i zajedničke pothvate (nastavak)

Zajednički poslovi

Grupa primjenjuje MSFI 11 na sve zajedničke poslove. Prema MSFI-ju 11 ulaganja u zajedničke poslove klasificirana su kao zajednička poslovanja ili zajednički pothvati, ovisno o ugovornim pravima i obvezama svakog investitora. Grupa je ocijenila prirodu svojih zajedničkih poslova i definirala ih kao zajednički pothvat. Zajednički pothvati iskazuju se po metodi udjela.

Prema metodi udjela, udjeli u zajedničkim pothvatima početno se priznaju po trošku, a naknadno se ispravljaju kako bi se priznao udio Grupe u dobiti ili gubicima nakon stjecanja i kretanja u ostaloj sveobuhvatnoj dobiti.

Kada je udio Grupe u gubicima zajedničkog pothvata jednak ili veći od udjela u zajedničkim pothvatima (što uključuje i dugoročne udjele koji su, u suštini, sastavni dio neto ulaganja Grupe u zajedničkim pothvatima), Grupa ne priznaje daljnje gubitke, osim ako ima daljnje obveze ili je obavila isplate u ime zajedničkih pothvata.

Primljene dividende ili pravo na primitak dividende od zajedničkog pothvata iskazuje se kao smanjenje knjigovodstvene vrijednosti ulaganja.

Nerealizirani dobiti od transakcija između Grupe i njezinih zajedničkih pothvata eliminiraju se do razine udjela Grupe u zajedničkim pothvatima. Nerealizirani gubici se također prestaju priznavati, osim ako transakcija pruža dokaz o umanjenju vrijednosti prenesene imovine.

2.4 Poslovne kombinacije (spajanja)

Grupa koristi računovodstvenu metodu kupnje za računovodstveni tretman poslovnih spajanja. Naknada prenesena za stjecanje podružnice je fer vrijednost prenesene imovine, nastalih obveza prema bivšim vlasnicima stečenog društva i glavnih udjela izdanih od strane Grupe. Prenesena naknada uključuje fer vrijednost svake stavke imovine ili obveza koja je rezultat ugovora o potencijalnoj naknadi. Stečena prepoznatljiva imovina, obveze i potencijalne obveze u poslovnom spajanju početno se mjere po fer vrijednosti na dan stjecanja. Grupa priznaje nekontrolirajuće interese u stečenom društvu po proporcionalnom udjelu priznatih iznosa prepoznatljive neto imovine stečenog društva. Troškovi povezani sa stjecanjem priznaju se kao trošak razdoblja.

Goodwill

Goodwill nastaje stjecanjem ovisnih društava i predstavlja višak prenesene naknade, iznos bilo kojeg nekontrolirajućeg interesa u stečenom društvu i fer vrijednosti na datum stjecanja bilo kojeg prijašnjeg vlasničkog udjela u stečenom društvu iznad fer vrijednosti prepoznatljive neto imovine stečenog društva.

Ako je ukupni iznos prenesene naknade, priznatog nekontrolirajućeg interesa i ranijeg udjela manji od fer vrijednosti neto imovine stečenog ovisnog društva u slučaju kupnje po cijeni nižoj od prodajne, razlika se iskazuje izravno u računu dobiti i gubitka.

Za potrebe testiranja umanjenja vrijednosti, goodwill stečen poslovnim spajanjem raspoređuje se na jedinice koje stvaraju novac Grupe, ili grupe jedinica koje stvaraju novac, a za koje se očekuje da će imati koristi od sinergija spajanja. Svaka jedinica ili grupa jedinica na koju je goodwill raspoređen predstavlja najnižu razinu unutar Grupe na kojoj se goodwill prati za potrebe internog upravljanja. Goodwill se prati na razini poslovnog segmenta.

Umanjenje vrijednosti goodwilla pregledava se jednom godišnje ili češće ukoliko događaji ili promjene okolnosti ukazuju na potencijalno umanjenje vrijednosti. Knjigovodstvena vrijednost goodwilla uspoređuje se s nadoknadivom vrijednošću, a predstavlja vrijednost u uporabi ili fer vrijednost umanjenu za troškove prodaje, ovisno o tome što je više.

Svako umanjenje vrijednosti priznaje se odmah kao rashod, a naknadno se ne ukida.

BILJEŠKE UZ KONSOLIDIRANE FINANCIJSKE IZVJEŠTAJE ZA GODINU KOJA JE ZAVRŠILA 31. PROSINCA 2023.

2. Značajne informacije o računovodstvenim politikama (nastavak)

2.5 Priznavanje prihoda

Grupa KONČAR priznaje prihode s osnove:

- proizvodnje i prodaje proizvoda, opreme i strojeva (npr. transformatori, rotacioni strojevi i ostala oprema i strojevi za energetiku);
- projektiranja i izgradnje tračničkih vozila i povezane opreme;
- izvođenja projekata izgradnje postrojenja i opreme za proizvodnju, prijenos i distribuciju električne energije te povezanih usluga inženjeringa i projektiranja.

Prihod se mjeri na temelju naknade utvrđene u ugovoru s kupcem. Grupa priznaje prihod kada prenosi kontrolu nad dobrima ili uslugama kupcu. Prijenos kontrole nad robom ili uslugama može se odvijati kontinuirano (priznavanje prihoda tijekom vremena) ili na određeni datum (priznavanje po završetku). Prije priznavanja prihoda, Grupa identificira ugovor kao i različite obveze za činidbu koje su sadržane u ugovoru. Broj obveza za činidbu ovisi o vrsti ugovora i aktivnosti. Većina ugovora Grupe uključuje samo jednu obvezu za činidbu. Priznavanje prihoda u skladu s MSFI 15 za sljedeće izvore prihoda:

- Prihodi od proizvodnje i prodaje proizvoda, opreme i strojeva

Prihode od proizvodnje i prodaje proizvoda, opreme i strojeva Grupa priznaje dijelom tijekom vremena kako se izvršava obveza za činidbu, a dijelom po završetku, odnosno, po ispunjenju obveze za činidbu.

Kod proizvodnje i prodaje proizvoda kao što su transformatori, mali motori i mali generatori, prihodi se priznaju u trenutku kada kontrola robe prelazi na kupca, obično nakon isporuke robe. Fakture se izdaju u tom trenutku i obično se plaća u rokovima definiranim ugovornim odredbama. Kada neka od strana u ugovoru s kupcima ispuni svoju obvezu, ugovori s kupcima se u izvještaju o financijskom položaju prezentiraju kao ugovorna obveza, ugovorna imovina ili kao potraživanje, ovisno o odnosu izvršenja Grupe i plaćanja kupca. Ugovorna imovina i obveze se iskazuju kao kratkoročne, jer su nastale u sklopu normalnog operativnog perioda.

Prihodi od proizvodnje i prodaje proizvoda kao što su veliki generatori (odnosno veliki rotacioni strojevi), priznaju se tijekom vremena slično kao što je opisano u politici za priznavanje prihoda od tračničkih vozila.

- Prihodi od prodaje tračničkih vozila i povezanih usluga

Dio poslovanja Grupe uključuje proizvodnju i prodaju tračnih vozila i povezane usluge održavanja. Prihodi od prodaje tračnih vozila priznaju se tijekom vremena u skladu s ispunjenjem obveze za činidbu mjerenjem troškova nastalih do određenog datuma u odnosu na ukupne očekivane troškove potrebne za izvršenje obveze iz ugovora. U pravilu, aranžmani kupaca za prodaju tračnih vozila ili uključuju usluge održavanja kao sastavni dio glavnog ugovora s kupcem ili se takve ugovaraju zasebno. U oba slučaja, usluge održavanja Grupa tretira kao zasebnu obvezu za činidbu koja se priznaje u pravilu tijekom vremena kako se usluge pružaju.

BILJEŠKE UZ KONSOLIDIRANE FINACIJSKE IZVJEŠTAJE ZA GODINU KOJA JE ZAVRŠILA 31. PROSINCA 2023.

2. Značajne računovodstvene politike (nastavak)

2.5 Priznavanje prihoda (nastavak)

- Prihodi od izvođenja projekata izgradnje

Prihodi od projekata izgradnje energetskih postrojenja i opreme u pravilu se priznaju tijekom vremena kako se izvršava obveza za činidbu.

Kada ishod ugovora o izgradnji nije moguće pouzdano procijeniti, prihodi iz ugovora priznaju se samo u iznosu nastalih troškova iz ugovora za koje se očekuje da će se moći realizirati. Kad je ishod ugovora o izgradnji moguće pouzdano procijeniti i kad je vjerojatno da će se ugovorom ostvariti prihodi, prihodi iz ugovora o izgradnji priznaju se kao prihodi tijekom trajanja ugovora. Troškovi iz ugovora priznaju se u trenutku kada nastaju.

Kod projekata koji se priznaju tijekom vremena, Grupa procjenjuje 'stupanj izvršenja' obveze za činidbu kako bi utvrdila odgovarajući iznos prihoda i rashoda za određeno razdoblje. 'Stupanj izvršenja' mjeri se na temelju troškovne input metode usporedbom troškova iz ugovora do datuma izvještavanja u odnosu na ukupno procijenjene troškove za svaki ugovor. Pri utvrđivanju 'stupnja izvršenja' isključuju se svi troškovi nastali tijekom godine, a koji se odnose na buduće poslovne aktivnosti po ugovoru te se iskazuju kao zalihe, predumovi ili ostala imovina, ovisno o njihovoj prirodi. Za sve takve ugovore u tijeku kod kojih nastali troškovi i priznati dobici (umanjeni za priznate gubitke) premašuju postupno zaračunate iznose, Grupa bruto iznos potraživanja od naručitelja iskazuje u sklopu ugovorne imovine. Fakturirani iznosi koje naručitelji nisu platili iskazani su u sklopu potraživanja od kupaca. Za sve ugovore u tijeku kod kojih postupno zaračunati iznosi premašuju nastale troškove i priznate dobitke (umanjene za priznate gubitke), Grupa bruto iznos obveze prema naručiteljima iskazuje u sklopu ugovorne obveza.

Kada ugovorni uvjeti aranžmana s kupcem ne daju Grupi izvršno pravo na naplatu stupnja izvršenja obveze za činidbu prije njenog potpunog izvršenja, prihod od takvog projekta priznaje se po završetku i potpunom ispunjenju obveze za činidbu do kojeg se trenutka troškovi vezani za takve projekte priznaju unutar zaliha.

- Prihodi od usluga

Grupa generira prihode od usluga kao što su inženjering, projektiranje i održavanje koje se mogu zasebno ugovoriti, ali mogu biti ugovorene i kao dio šireg aranžmana s kupcem. Kada su takve usluge ugovorene kao komponenta ugovora s kupcem (npr. kod ugovora o izgradnji ili proizvodnji kompleksnih proizvoda), one se u pravilu tretiraju kao zasebna obveza za izvršenje. Prihod od takvih usluga priznaje se u pravilu tijekom vremena na pravocrtnoj osnovi ili kako su usluge pružene, odnosno prema mjerenju nastalih troškova do određenog datuma u odnosu na ukupno očekivane troškove potrebne za izvršenje obveza iz ugovora.

2.6 Financijski prihodi i troškovi

Financijski prihodi i troškovi obuhvaćaju obračunatu kamatu na kredite i zajmove primjenom metode efektivne kamatne stope, potraživanja za kamate na uložena sredstva, prihode od dividendi, pozitivne i negativne tečajne razlike, dobitke i gubitke od financijske imovine po fer vrijednosti u računu dobiti i gubitka.

Pozitivne i negativne tečajne razlike iskazane su u Izvještaju o sveobuhvatnoj dobiti te u bilješkama u neto iznosima (u navedene iznose uključene su tečajne razlike iz osnovnog poslovanja kao i tečajne razlike po financijskim aktivnostima).

Financijski trošak sastoji se od troška obračunatih kamata na pozajmice, promjena fer vrijednosti financijske imovine iskazane po fer vrijednosti u računu dobiti i gubitka, gubitaka od umanjenja vrijednosti financijske imovine i negativnih tečajnih razlika.

BILJEŠKE UZ KONSOLIDIRANE FINANCIJSKE IZVJEŠTAJE ZA GODINU KOJA JE ZAVRŠILA 31. PROSINCA 2023.

2. Značajne računovodstvene politike (nastavak)

2.7 Troškovi posudbe

Troškovi posudbe koji se mogu izravno povezati sa stjecanjem, izgradnjom ili izradom kvalificiranog sredstva, a to je sredstvo koje nužno zahtijeva znatno vrijeme kako bi bilo spremno za namjeravanu upotrebu ili prodaju, pripisuju se trošku nabave tog sredstva sve dok sredstvo većim dijelom ne bude spremno za namjeravanu upotrebu ili prodaju.

Svi ostali troškovi posudbe terete račun dobiti i gubitka u razdoblju u kojem su nastali.

2.8 Transakcije u stranim valutama

Transakcije u stranim valutama početno se preračunavaju u eure primjenom tečajeva na datum transakcije. Novčana sredstva, potraživanja i obveze iskazane u stranim valutama naknadno se preračunavaju po tečajevima na datum bilance. Dobici i gubici nastali preračunavanjem uključuju se u račun dobiti i gubitka za tekuću godinu.

Prilikom konsolidacije, imovina i obveze u poslovnim dijelovima Grupe u inozemstvu preračunavaju se po tečajevima važećim na datum bilance. Prihodi i rashodi preračunavaju se primjenom prosječnog tečaja za razdoblje a tečajne razlike priznaju se u ostalu sveobuhvatnu dobit. Sve tečajne razlike po ovoj osnovi priznaju se kao prihod ili rashod razdoblja u kojem je poslovni događaj nastao.

2.9 Porez na dobit

Društvo matica kao i domaća društva unutar Grupe iskazuju poreznu obvezu u skladu sa hrvatskim propisima. Porez na dobit za tekuću godinu sadržava tekući i odgođeni porez.

Tekući porez je očekivani porez koji se plaća na oporezivu dobit tekuće godine, koristeći poreznu stopu koja je na snazi na datum bilance.

Odgođeni porezi proizlaze iz privremenih razlika između vrijednosti imovine i obveza iskazanih u financijskim izvještajima od vrijednosti iskazanih za potrebe utvrđivanja osnovice poreza na dobit. Odgođena porezna imovina za neiskorištene porezne gubitke i neiskorištene porezne olakšice priznaje se ukoliko postoji vjerojatnost da će se u budućnosti ostvariti oporeziva dobit temeljem koje će se iskoristiti odgođena porezna imovina. Odgođena porezna imovina i obveze obračunavaju se uz primjenu stope poreza na dobit primjenjive na period kada će se ta imovina ili obveze realizirati.

Tekući i odgođeni porezi se priznaju u izvještaju o sveobuhvatnoj dobiti, osim poreza koji se odnose na stavke koje se iskazuju u sklopu ostale sveobuhvatne dobiti ili izravno u glavnici, u kojem slučaju se i porez također iskazuje u sklopu ostale sveobuhvatne dobiti, odnosno izravno u kapitalu.

2.10 Zarada po dionici

Grupa prikazuje podatke o osnovnoj i razrijeđenoj zaradi po dionici za redovne dionice. Osnovna zarada po dionici se računa dijeleći dobit ili gubitak za godinu primjenjivu za redovne dionice, s ponderiranim prosječnim brojem redovnih dionica tijekom razdoblja umanjenim za vlastite dionice. Razrijeđena zarada po dionici se računa dijeleći dobit ili gubitak za godinu koja pripada držateljima redovnih dionica, s ponderiranim prosječnim brojem redovnih dionica tijekom razdoblja umanjenim za vlastite dionice i potencijalne dionice realizirane po opcijama.

BILJEŠKE UZ KONSOLIDIRANE FINACIJSKE IZVJEŠTAJE ZA GODINU KOJA JE ZAVRŠILA 31. PROSINCA 2023.

2. Značajne računovodstvene politike (nastavak)

2.11 Informacije o segmentima

Poslovni segmenti se iskazuju na način koji je usklađen sa internim izvještavanjem prema glavnim donositeljima odluka. Kao glavni donositelj odluka, koji je odgovoran za alokaciju resursa i procjenu uspješnosti poslovanja poslovnih segmenata, određen je upravni/nadzorni odbor koji donosi strateške odluke.

Prilikom identificiranja poslovnih segmenata, Uprava uglavnom slijedi prodaju proizvoda ili pružanje usluga unutar određenog ekonomskog područja. Svakim od ovih poslovnih segmenata se upravlja zasebno budući da su određeni specifičnim zahtjevima tržišta. Grupa je tijekom godine prezentirala segmente po izmijenjenoj strukturi radi bolje transparentnosti.

Politike vrednovanja/mjerenja koje Grupa koristi za izvještavanje o poslovnim segmentima su iste kao i one korištene prilikom izrade financijskih izvještaja.

Nije bilo promjena u metodama vrednovanja koje su korištene prilikom određivanja dobiti/gubitka poslovnog segmenta u usporedbi sa prethodnim razdobljima.

2.12 Dugotrajna nematerijalna i materijalna imovina (nekretnine, postrojenja i oprema)

Dugotrajna nematerijalna imovina i nekretnine, postrojenja i oprema početno je iskazana po trošku nabave.

Nakon početnog priznavanja, imovina se iskazuje po njezinu trošku nabave umanjenom za amortizaciju i gubitke od umanjenja vrijednosti.

Naknadni izdaci uključuju se u knjigovodstvenu vrijednost imovine ili se, po potrebi, priznaju kao zasebna imovina samo ako će Grupa imati buduće ekonomske koristi od spomenute imovine te ako se trošak imovine može pouzdano mjeriti. Knjigovodstvena vrijednost zamijenjenog dijela prestaje se priznavati. Svi ostali troškovi održavanja terete konsolidirani izvještaj o sveobuhvatnoj dobiti u financijskom razdoblju u kojem su nastali. Dobici i gubici temeljem rashodovanja ili prodaje imovine iskazuju se u računu dobiti i gubitka u razdoblju u kojem su nastali.

Brand stečen u poslovnoj kombinaciji priznaje se po fer vrijednosti na dan stjecanja. Ima neograničeni vijek upotrebe jer obavljene analize svih relevantnih faktora na dan izvještavanja pokazuju da ne postoji predvidiva granica za razdoblje u toku kojeg je očekivano da će stvarati neto novčani priljev. Nematerijalna imovina s neograničenim vijekom upotrebe godišnje se provjerava zbog umanjenja vrijednosti.

Amortizacija se obračunava tako da se trošak nabave svakog pojedinačnog sredstva, izuzev zemljišta, predujmova i dugotrajne nematerijalne i materijalne imovine u pripremi, otpisuje tijekom procijenjenog vijeka uporabe sredstva primjenom pravocrtne metode, kako slijedi:

| | Stopa amortizacije (od – do %) |
|---|--------------------------------|
| Izdaci za razvoj | 20% |
| Koncesije, licencije, softver i ostala prava | 20%-25% |
| Ostala nematerijalna imovina | 20% |
| Građevinski objekti | 1,2% - 7,7% |
| Postrojenja i oprema | 2,9% - 25% |
| Alati, pogonski inventar i transportna sredstva | 3,4% - 25% |
| Ostala materijalna imovina | 20% |

BILJEŠKE UZ KONSOLIDIRANE FINANCIJSKE IZVJEŠTAJE ZA GODINU KOJA JE ZAVRŠILA 31. PROSINCA 2023.

2. Značajne računovodstvene politike (nastavak)

2.12 Dugotrajna nematerijalna i materijalna imovina (nekretnine, postrojenja i oprema) - (nastavak)

Umanjenje vrijednosti nekretnina, postrojenja i opreme

Društvo analizira sadašnju vrijednost nekretnina, postrojenja i opreme kako bi procijenilo postoje li pokazatelji da vrijednost nekog sredstva treba biti umanjena. Ako takvi pokazatelji postoje, a na osnovu vanjskih i internih izvora informacija, Društvo procjenjuje nadoknadivi iznos za svako pojedino sredstvo zbog priznavanja gubitaka od umanjenja tog sredstva.

Ako nije moguće utvrditi gubitak od umanjenja imovine za pojedinačno sredstvo, tada se određuje nadoknadivi iznos jedinice koja stvara novac (postrojenje ili linija kojoj sredstvo pripada), a potom se gubitak raspoređuje na pojedina sredstva unutar jedinice.

Prilikom utvrđivanja gubitka od umanjenja imovine ili ukidanja gubitka od umanjenja imovine za to sredstvo ne mijenja se stopa amortizacije već se korigira ispravak vrijednosti, odnosno korisni vijek trajanja sredstva.

Ukoliko je iznos materijalne imovine veći od nadoknadivog iznosa, za razliku se tereti tekući rezultat (gubitak od umanjenja imovine). Na svaki datum izvještavanja Društvo analizira da li ranije priznati gubitak od umanjenja nekog sredstva treba ukinuti ili smanjiti gubitak od umanjenja.

2.13 Ulaganje u nekretnine

Ulaganja u nekretnine odnose se na nekretnine (zemljište, zgrade ili dio zgrade ili oboje) koje se drže u svrhu stjecanja prihoda od najma ili zbog porasta njihove vrijednosti ili oboje. Ulaganja u nekretnine tretiraju se kao dugotrajna ulaganja. Ulaganja u nekretnine iskazuju se po povijesnom trošku nabave umanjenom za akumuliranu amortizaciju i umanjene vrijednosti, ukoliko ga ima.

Zemljište se ne amortizira. Amortizacija ostalih nekretnina (zgrada) se obračunava primjenom pravocrtne metode u svrhu alokacije troška ili do rezidualne vrijednosti sredstva te imovine tijekom njenog procijenjenog korisnog vijeka uporabe.

Rezidualna vrijednost imovine predstavlja procijenjeni iznos koji bi Društvo trenutno dobilo od prodaje imovine umanjen za procijenjeni trošak prodaje u slučaju da je imovina dosegla starost i stanje koje se očekuje na kraju procijenjenog vijeka uporabe imovine. Rezidualna vrijednost imovine i korisni vijek uporabe pregledavaju se na svaki izvještajni datum i po potrebi usklađuju. Procijenjeni korisni vijek uporabe za većinu ulaganja u nekretnine utvrđen od strane posloводства iznosi oko 5 godina.

Naknadni izdaci kapitaliziraju se kada je vjerojatno da će Grupa od toga imati buduće ekonomske koristi i kada se trošak može pouzdano mjeriti. Svi ostali troškovi popravaka i održavanja terete dobit ili gubitak kada nastanu. Ukoliko Grupa počne koristiti ulaganje u nekretnine, ono se reklasificira u nekretnine, postrojenja i opremu. Grupa objavljuje fer vrijednost ulaganja u nekretnine na temelju periodičkih neovisnih procjena vrijednosti procjenitelja. Temeljeno na navedenim procjenama, Grupa je procijenila da je rezidualna vrijednost ovih nekretnina veća od njezine knjigovodstvene vrijednosti te se sukladno tome amortizacija ne obračunava sve dok se ta rezidualna vrijednost ne svede na vrijednost manju od njezine knjigovodstvene vrijednosti.

BILJEŠKE UZ KONSOLIDIRANE FINACIJSKE IZVJEŠTAJE ZA GODINU KOJA JE ZAVRŠILA 31. PROSINCA 2023.

2. Značajne računovodstvene politike (nastavak)

2.14 Financijska imovina i obveze

Klasifikacija i mjerenje financijske imovine

Stavke imovine klasificirane su i mjere se kako je prikazano u bilješki 31.

Poslovni model za upravljanje financijskom imovinom ovisi o tome kako Grupa upravlja financijskom imovinom u svrhu generiranja novčanih tokova. Reklasifikacija dužničkih instrumenata zahtijeva se ukoliko dođe do promjene poslovnog modela. Poslovni modeli upravljanja financijskom imovinom su:

- model amortiziranog troška - poslovni model čiji se cilj postiže držanjem financijske imovine radi naplate ugovorenih novčanih tokova (glavnice i kamata),
- model fer vrijednosti kroz ostalu sveobuhvatnu dobit - poslovni model čiji se cilj postiže i naplatom ugovorenih novčanih tokova i prodajom financijske imovine i
- model fer vrijednosti kroz račun dobiti i gubitka – poslovni model kod kojeg se financijska imovina drži radi trgovanja ili se financijskom imovinom upravlja na temelju fer vrijednosti.

Umanjenje vrijednosti financijske imovine

Na svaki izvještajni datum, za financijsku imovinu (osim po fer vrijednosti kroz RDG) Grupa priznaje rezervacije za umanjene vrijednosti primjenom modela očekivanih kreditnih gubitaka.

Rezervacije za umanjene vrijednosti potraživanja od kupaca i ugovorne imovine mjere se u iznosu jednakom očekivanim kreditnim gubicima tijekom vijeka trajanja, odnosno primjenom pojednostavljenog pristupa očekivanih kreditnih gubitaka.

U mjerenju očekivanih kreditnih gubitaka Grupa se koristi povijesnim zapažanjima (kroz minimalno 3 godine) o danima kašnjenja naplate potraživanja korigiranim za procijenjena buduća očekivanja u naplati potraživanja. Potraživanja od kupaca su podijeljena na portfelje ovisno o rejtingu države sjedišta kupca i prema starosnoj strukturi potraživanja.

Osim gore navedene imovine na koju se primjenjuje pojednostavljeni pristup, kod naknadnog mjerenja financijske imovine u procjeni kreditnog gubitka primjenjuje se opći pristup umanjena koji se sastoji od tri stupnja.

Za iznos očekivanih kreditnih gubitaka umanjuje se vrijednost financijske imovine i priznaje dobit ili gubitak od umanjena vrijednosti u računu dobiti i gubitka, osim za dužničke instrumente kod kojih se kreditni gubici priznaju u račun dobiti i gubitka, ali se ne umanjuje knjigovodstvena vrijednost već se priznaju revalorizacijske rezerve.

Objektivni dokazi umanjena financijske imovine za očekivane kreditne gubitke uključuju:

- značajne financijske poteškoće kod izdavatelja ili dužnika i/ ili
- kršenje ugovora, npr. kašnjenje u plaćanju ili neplaćanje kamata ili glavnice i/ili
- izgledno pokretanje stečaja ili financijskog restrukturiranja kod dužnika

Samo prekoračenje roka dospjeća nije apsolutni pokazatelj da je došlo do povećanja kreditnog rizika nakon početnog priznavanja. Pretpostavku da je došlo do znatnog povećanja kreditnog rizika nakon početnog priznavanja zbog prekoračenja roka dospjeća društvo može oboriti ako raspolaže razumnim i utemeljenim podacima kojima se dokazuje da nije došlo do znatnog povećanja kreditnog rizika, ali to može biti indikator povećanja kreditnog rizika ukoliko ne postoje druge dostupne informacije.

BILJEŠKE UZ KONSOLIDIRANE FINACIJSKE IZVJEŠTAJE ZA GODINU KOJA JE ZAVRŠILA 31. PROSINCA 2023.

2. Značajne računovodstvene politike (nastavak)

2.14 Financijska imovina i obveze (nastavak)

Financijske obveze i vlasnički instrumenti

Dužnički i vlasnički instrumenti klasificiraju se kao financijske obveze ili kao kapital u skladu sa suštinom ugovorenog sporazuma.

Vlasnički instrument je svaki ugovor koji dokazuje udio u ostatku imovine društva nakon oduzimanja svih njegovih obveza. Vlasnički instrumenti izdani od strane društva priznaju se kao razlika između primitaka i direktnih troškova izdavanja.

Financijsko jamstvo ugovorene obveze

Financijsko jamstvo ugovorene obveze se inicijalno mjeri po fer vrijednosti a naknadno se mjeri po višoj vrijednosti:

- iznosa određenog u skladu s modelom očekivanih kreditnih gubitaka sukladno MSFI-u 9 i
- inicijalno priznatog iznosa umanjenog, ako je to potrebno, za odgovarajući kumulativni efekt priznat u skladu s politikom priznavanja prihoda.

Financijske obveze, klasifikacija i mjerenje

Financijske obveze, uključujući i zajmove, početno se mjere po fer vrijednosti umanjenoj za transakcijske troškove, a naknadno se mjere po amortiziranom trošku koristeći metodu efektivne kamatne stope, s kamatnim troškom priznatim na temelju efektivnog prinosa.

Prestanak priznavanja financijske obveze

Financijska obveza se prestaje priznavati isključivo kad je ista podmirena, poništena ili je istekla.

BILJEŠKE UZ KONSOLIDIRANE FINACIJSKE IZVJEŠTAJE ZA GODINU KOJA JE ZAVRŠILA 31. PROSINCA 2023.

2. Značajne računovodstvene politike (nastavak)

2.15 Dugotrajna imovina namijenjena prodaji

Dugotrajna imovina klasificirana kao namijenjena za prodaju mjeri se po nižoj od knjigovodstvene i fer vrijednosti umanjene za troškove prodaje. Imovina ili grupa za otuđenje se klasificira kao namijenjena za prodaju ako će se njena knjigovodstvena vrijednost nadoknaditi prodajom a ne uporabom.

Ovaj uvjet se smatra zadovoljenim samo kada je prodaja vrlo vjerojatna i imovina je odmah raspoloživa za prodaju u svojem trenutnom stanju. Imovina klasificirana kao raspoloživa za prodaju se više ne amortizira.

2.16 Zalihe

Zalihe se iskazuju po trošku ili neto utrživoj vrijednosti, ovisno o tome koja je niža. U trošak zaliha potrebno je uključiti sve troškove nabave, troškove konverzije i druge troškove nastale dovođenjem zaliha na sadašnju lokaciju i sadašnje stanje. Trošak se utvrđuje primjenom metode prosječnog ponderiranog troška.

Troškovi konverzije uključuju troškove izravno povezane s proizvodima kao što je izravan rad i slično. Oni također uključuju i sustavno raspoređene fiksne i varijabilne opće troškove proizvodnje koji su nastali konverzijom materijala u gotove proizvode. Fiksni opći troškovi proizvodnje su neizravni troškovi proizvodnje koji ostaju relativno konstantni bez obzira na obujam proizvodnje, kao što su npr. trošak amortizacije, održavanja građevinskih objekata, opći troškovi pogona i slično. Varijabilni opći troškovi proizvodnje su neizravni troškovi proizvodnje koji ovise o obujmu proizvodnje, kao npr. indirektni materijal i rad u pogonu.

Raspoređivanje fiksnih općih troškova proizvodnje na troškove konverzije temelji se na normalnom kapacitetu proizvodnje. Normalni kapacitet proizvodnje se definira kao količina proizvodnje koja se očekuje ostvariti u prosjeku tijekom određenog broja razdoblja ili sezona u normalnim uvjetima uzimajući u obzir planirano održavanje. Neraspoređeni fiksni opći troškovi priznaju se kao rashod razdoblja u kojem su nastali.

Zalihe s usporenim obrtajem i zastarjele zalihe su otpisane do njihove neto utržive vrijednosti korištenjem vrijednosnog usklađenja za zastarjelost zaliha. Neto utrživa vrijednost je procijenjena prodajna cijena u toku redovnog poslovanja umanjena za procijenjene troškove dovršenja i procijenjene troškove koji su nužni za obavljanje prodaje.

BILJEŠKE UZ KONSOLIDIRANE FINANCIJSKE IZVJEŠTAJE ZA GODINU KOJA JE ZAVRŠILA 31. PROSINCA 2023.

2. Značajne računovodstvene politike (nastavak)

2.17 Potraživanja

Potraživanja se početno mjere po fer vrijednosti. Na svaki datum bilance, potraživanja, čija se naplata očekuje u razdoblju dužem od godinu dana, se iskazuju po amortiziranom trošku primjenom metode efektivne kamatne stope umanjeno za gubitak od umanjenja vrijednosti. Kratkotrajna potraživanja iskazuju se po početno priznatom nominalnom iznosu umanjeno za odgovarajući iznos ispravka vrijednosti za procijenjene nenaplative iznose i umanjenja vrijednosti.

Rezervacije za umanjenje vrijednosti potraživanja od kupaca i ugovorne imovine mjere se u iznosu jednakom očekivanim kreditnim gubicima tijekom vijeka trajanja, odnosno primjenom pojednostavljenog pristupa očekivanih kreditnih gubitaka.

U mjerenju očekivanih kreditnih gubitaka Grupa se koristi povijesnim zapažanjima (kroz minimalno 3 godine) o danima kašnjenja naplate potraživanja korigiranim za procijenjena buduća očekivanja u naplati potraživanja. Potraživanja od kupaca su podijeljena na portfelje ovisno o rejtingu države sjedišta kupca i prema starosnoj strukturi potraživanja.

Vrijednost potraživanja se umanjuje i gubici od umanjenja vrijednosti za individualne kupce nastaju ako postoji objektivan dokaz o umanjenju vrijednosti proizašao iz jednog ili više događaja nastalih nakon početnog priznavanja imovine kada taj događaj utječe na procijenjene buduće novčane tokove od potraživanja koji mogu biti pouzdano utvrđeni.

Objektivni dokazi umanjenja financijske imovine za očekivane kreditne gubitke uključuju:

- značajne financijske poteškoće kod izdavatelja ili dužnika i/ ili
- kršenje ugovora, npr. kašnjenje u plaćanju ili neplaćanje kamata ili glavnice i/ili
- izgledno pokretanje stečaja ili financijskog restrukturiranja kod dužnika.

2.18 Novac i novčani ekvivalenti

Novac obuhvaća depozite po viđenju u bankama, novac u blagajni, te depozite i vrijednosne papire unovčive po pozivu ili najkasnije u roku od tri mjeseca.

2.19 Obveze prema dobavljačima

Obveze prema dobavljačima su obveze plaćanja dobavljaču za preuzetu robu ili primljene usluge tijekom redovnog poslovanja. Obveze prema dobavljačima se klasificiraju kao tekuće ukoliko dospijevaju na plaćanje u roku do jedne godine, odnosno u okviru redovnog ciklusa poslovanja ukoliko je duži. U suprotnom, obveze se klasificiraju kao dugoročne. Obveze prema dobavljačima se inicijalno priznaju po fer vrijednosti, a naknadno se mjere prema amortiziranom trošku koristeći metodu efektivne kamatne stope.

2.20 Posudbe

Posudbe se početno priznaju po fer vrijednosti, umanjenoj za troškove transakcije. U budućim razdobljima, posudbe se iskazuju po amortiziranom trošku; sve razlike između primitaka (umanjenih za troškove transakcije) i otkupne vrijednosti priznaju se u izvještaju o sveobuhvatnoj dobiti tijekom razdoblja trajanja posudbe, koristeći metodu efektivne kamatne stope.

Posudbe se klasificiraju kao kratkoročne obveze, osim ako Društvo ima bezuvjetno pravo odgoditi podmirenje obveze najmanje 12 mjeseci nakon datuma izvještavanja.

BILJEŠKE UZ KONSOLIDIRANE FINACIJSKE IZVJEŠTAJE ZA GODINU KOJA JE ZAVRŠILA 31. PROSINCA 2023.

2. Značajne računovodstvene politike (nastavak)

2.21 Najmovi

Najmovi se priznaju kao imovina s pravom uporabe i pripadajuće obveze na datum od kojega Grupa može početi koristiti imovinu u najmu.

Imovina s pravom uporabe iskazuje se odvojeno u izvještaju o financijskom položaju.

Plaćanja najma diskontiraju se primjenom kamatne stope koja je sadržana u najmu, ako se ta stopa može lako utvrditi, ili primjenom granične kamatne stope zaduživanja Grupe.

Imovina s pravom uporabe naknadno se mjeri po trošku nabave umanjenom za akumuliranu amortizaciju i sve akumulirane gubitke od umanjenja vrijednosti i usklađuje se za ponovno mjerenje obveze po najmu zbog ponovne ocjene ili izmjena najma.

Imovina s pravom uporabe amortizira se tijekom vijeka trajanja imovine i razdoblja najma na linearnoj osnovi, ovisno o tome koje razdoblje je kraće. Razdoblja amortizacije za imovinu s pravom uporabe su sljedeća:

- | | |
|----------------------------------|--------------|
| - pravo uporabe vozila | 2 - 5 godina |
| - pravo uporabe poslovnih zgrada | 5 godina |
| - pravo uporabe zemljišta | 1 - 3 godine |

Plaćanja povezana sa svim kratkoročnim najmovima i određenim najmovima cjelokupne imovine niske vrijednosti priznaju se na linearnoj osnovi kao trošak u računu dobiti i gubitka. Grupa primjenjuje izuzeće za imovinu niske vrijednosti na osnovi pojedinačnog najma, odnosno za najmove kod kojih je imovina predmet podnajma, priznaje se imovina s pravom uporabe s odgovarajućom obvezom po najmu; za sve ostale najmove imovine niske vrijednosti, plaćanja najma povezana s tim najmovima priznavat će se na linearnoj osnovi tijekom razdoblja najma.

Kratkoročni najmovi su najmovi s razdobljem najma od 12 mjeseci ili kraćim.

Imovina niske vrijednosti obuhvaća printere, manje komade uredskog namještaja, šatore i plinske boce.

Ponderirana prosječna granična kamatna stopa zaduživanja koja se primjenjuje za mjerenje obveza po najmu iznosi 2% do 5,2%.

Aktivnosti u okviru najma

Grupa unajmljuje poslovni prostor i vozila. Najmovi se ugovaraju na pojedinačnoj osnovi i sadrže širok raspon različitih uvjeta (uključujući prava na otkaz i produženje). Glavna obilježja najma sažeta su u nastavku:

- Automobili su unajmljeni na određeno - razdoblje 4 do 5 godina;
- Građevinski objekt se unajmljuje na određeno razdoblje od 5 godina s mogućnošću obnavljanja ugovora. Plaćanja najma su fiksna;
- Zemljište se unajmljuje na određeno razdoblje od 3 godine s mogućnošću obnavljanja ugovora. Plaćanja najma su fiksna.

Ugovorima o najmu ne nameću se nikakve specifične odredbe, ali imovina koja je predmet najma ne može se koristiti kao sredstvo osiguranja posudbe.

Grupa nije značajno izložena budućim novčanim odljevima koji se ne odražavaju u mjerenju obveze po najmu.

Grupa ne daje nikakva jamstva za ostatak vrijednosti.

BILJEŠKE UZ KONSOLIDIRANE FINANCIJSKE IZVJEŠTAJE ZA GODINU KOJA JE ZAVRŠILA 31. PROSINCA 2023.

2. Značajne računovodstvene politike (nastavak)

2.22 Državne potpore

Državne potpore se ne priznaju sve dok ne postoji razumno uvjerenje da će Grupa zadovoljiti sve uvjete koji su definirani ugovorom o potpori i da će potpora biti primljena.

Državne potpore čiji je primarni uvjet da Grupa kupi, izgradi ili na neki drugi način nabavi dugotrajnu imovinu, priznaje se kao odgođeni prihod u bilanci te se na sustavnoj i razumnoj osnovi priznaje kroz korisni vijek upotrebe sredstva u računu dobiti i gubitka. Državne potpore se priznaju kao prihodi tijekom razdoblja sukladno sučeljavanju sa odnosnim troškovima (za koje su namijenjeni da ih nadoknade) na sustavnoj osnovi.

Državnu potporu koja se prima kao nadoknada za rashode ili gubitke koji su već nastali, ili u svrhu pružanja izravne financijske podrške Grupi bez daljnjih povezanih troškova, priznaju se u računu dobiti i gubitka u razdoblju u kojem su primljeni.

2.23 Rezerviranja

Rezerviranje je priznato kad Grupa ima sadašnju obvezu (zakonsku ili izvedenu) koja je nastala kao rezultat prošlih događaja te je vjerojatno (više da nego ne), da će odljev sredstava biti potreban za podmirenje te obveze, a pri čemu se pouzdano može procijeniti iznos obveze. Rezerviranja se preispituju na izvještajni dan, te se usklađuju s procjenom temeljenom na trenutno najboljim saznanjima.

Kad je iznos smanjenja vrijednosti novca značajan, iznos rezerviranja je sadašnja vrijednost troškova za koje se očekuje da će nastati kako bi se podmirila obveza, utvrđenih korištenjem procijenjene bezrizične kamatne stope kao diskontne stope. Kad se koristi diskontiranje, svake se godine utjecaj diskontiranja knjiži kao financijski trošak te je iskazana vrijednost rezerviranja povećana svake godine za proteklo vrijeme.

2.24 Primanja zaposlenih

i. Obveze za mirovine i ostale obveze nakon umirovljenja

U toku redovnog poslovanja prilikom isplata plaća Grupe u ime svojih radnika koji su članovi obveznih mirovinskih fondova obavlja redovita plaćanja doprinosa sukladno zakonu. Obvezni mirovinski doprinosi fondovima iskazuju se kao dio troška plaća kada se obračunaju. Grupa nema obvezu osigurati bilo koja druga primanja radnika nakon njihova umirovljenja vezano uz mirovine iz obveznih mirovinskih fondova.

ii. Otpremnine kod prestanka radnog odnosa

Obveze za otpremnine priznaju se kad Grupa prekine radni odnos radnika prije redovnog datuma umirovljenja ili sporazumnog prekida radnog odnosa uz naknadu. Grupa priznaje obveze za otpremnine kada je dokazivo preuzela obvezu da prekine radni odnos sa sadašnjim radnicima, na osnovu detaljnog formalnog plana bez mogućnosti da od njega odustane ili osigurava otpremnine kao rezultat ponude da potakne dragovoljno raskidanje radnog odnosa.

iii. Redovne otpremnine kod odlaska u mirovinu

Otpremnine koje dospijevaju u razdoblju duljem od 12 mjeseci nakon izvještajnog datuma, diskontiraju se na njihovu sadašnju vrijednost temeljem aktuarskog izračuna koji se izrađuje na kraju svakog izvještajnog razdoblja te koji koristi pretpostavke o broju radnika za koje se procjenjuje da će ostvariti pravo na otpremninu pri redovnoj mirovini, procijenjeni trošak navedenih otpremnina te diskontnu stopu koja je određena kao prosječna očekivana stopa prinosa na ulaganju u državne obveznice. Aktuarski dobiti i gubici koje proizlaze iz usklada i promjena temeljenih na iskustvu u aktuarskim pretpostavkama knjiže se odmah unutar dobiti ili gubitka.

iv. Dugoročna primanja radnika

Grupa priznaje obvezu za dugoročna primanja radnika (jubilarne nagrade) ravnomjerno u razdoblju u kojem je nagrada ostvarena na temelju stvarnog broja godina radnog staža. Obvezu za dugoročna primanja radnika mjeri nezavisni aktuar na kraju svakog izvještajnog razdoblja koristeći pretpostavke o broju radnika kojima navedena primanja treba isplatiti, procijenjeni trošak navedenih primanja te diskontne stope koja je određena kao prosječna očekivana stopa prinosa na ulaganju u državne obveznice. Aktuarski dobiti i gubici koji proizlaze iz usklada i promjena temeljenih na iskustvu u aktuarskim pretpostavkama knjiže se odmah unutar dobiti ili gubitka.

BILJEŠKE UZ KONSOLIDIRANE FINACIJSKE IZVJEŠTAJE ZA GODINU KOJA JE ZAVRŠILA 31. PROSINCA 2023.

2. Značajne računovodstvene politike (nastavak)

2.24 Primanja zaposlenih (nastavak)

v. Kratkoročna primanja radnika

Grupa priznaje rezerviranje za bonuse zaposlenicima kada postoji ugovorna obveza ili praksa nagrađivanja za ostvarene rezultate poslovanja iz prošlosti na temelju koje je nastala izvedena obveza.

2.25 Nepredviđena imovina i obveze

Nepredviđene obveze se ne priznaju u konsolidiranim financijskim izvještajima Grupe, nego se samo objavljuju u bilješkama uz financijske izvještaje, osim ako je vjerojatnost odljeva resursa s gospodarskim koristima vrlo mala.

Nepredviđena imovina se ne priznaje u konsolidiranim financijskim izvještajima Grupe, osim u slučaju kada je ostvarenje prihoda sigurno te odnosna imovina nije nepredviđena imovina i primjereno ju je priznati.

2.26 Događaji nakon datuma izvještavanja

Događaji nakon datuma izvještavanja koji pružaju dodatne informacije o položaju Grupe na datum bilance (događaji koji imaju za učinak usklađenja) priznaju se u konsolidiranim financijskim izvještajima. Oni događaji koji nemaju za posljedicu usklađenja objavljeni su u bilješkama uz financijske izvještaje ako su od materijalnog značaja.

2.27 Ključne računovodstvene procjene

Procjene se kontinuirano vrednuju, a zasnivaju se na iskustvu i drugim čimbenicima, uključujući očekivanja budućih događaja za koje se smatra da su prihvatljiva pod postojećim okolnostima. Grupa izrađuje procjene u skladu s pretpostavkama vezanim za buduće događaje. Izvršene računovodstvene procjene će u rijetkim slučajevima odgovarati stvarnim rezultatima. U nastavku se navode procjene i pretpostavke koje bi mogle uzrokovati značajan rizik usklađivanja knjigovodstvenih iznosa imovine i obveza u sljedećoj financijskoj godini:

a) Priznavanje prihoda

Grupa priznaje prihode tijekom vremena, ali i u određenom trenutku, ovisno o specifičnostima konkretnog ugovornog odnosa s kupcem kao što je opisano u računovodstvenoj politici 2.5. Kod priznavanja prihoda tijekom vremena, metoda mjerenja napretka naglašava važnost točnosti procjene u mjerenju napretka u izvršavanju obveze i može uključivati procjene u opsegu isporuke i usluga potrebnih za ispunjenje ugovorom definiranih obveza. Ove značajne procjene uključuju ukupno procijenjene troškove, ukupno procijenjene prihode, ugovorne rizike, uključujući tehničke, političke i regulatorne rizike i druge prosudbe. Končar Grupa je odredila input metodu kao najbolju metodu u mjerenju napretka u pružanju usluga iz razloga što postoji direktna veza između napora Grupe (ukupno nastali troškovi po projektu) i prijenosa usluga na kupca. Ukoliko se prihod priznaje tijekom vremena isto se radi mjerenjem nastalih troškova do određenog datuma u odnosu na ukupno očekivane troškove potrebne za izvršenje obveza iz ugovora.

Grupa priznaje i prihode u određenom trenutku za isporuku robe na način da se prihod priznaje kad kupac stekne kontrolu na određenom robom, a to je obično nakon isporuke robe kad kupac ima puno diskrecijsko pravo nad robom i kad ne postoje neispunjene obveze koje bi mogle utjecati na prihvrat robe od strane kupca. Isporuka obično nastaje kad je roba dopremljena na dogovorenu lokaciju, a rizik gubitka je prenesen na kupca te je kupac prihvatio robu u skladu s ugovornim odredbama, ili su odredbe o prihvaćanju robe istekle ili ako grupa ima objektivne dokaze da su svi kriteriji za prihvaćanje ispunjeni.

BILJEŠKE UZ KONSOLIDIRANE FINANCIJSKE IZVJEŠTAJE ZA GODINU KOJA JE ZAVRŠILA 31. PROSINCA 2023.

2. Značajne računovodstvene politike (nastavak)

2.27 Ključne računovodstvene procjene (nastavak)

b) Rezerviranja za jamstvene (garantne) rokove

Grupa daje jamstva za svoje proizvode i dovršene projekte s dugoročnim jamstvenim periodom koji u prosjeku ima trajanje 5 godina. U određenim slučajevima kada jamstva prelaze ovaj raspon, Grupa je analizirala i zaključila da takvi ugovori ne uključuju značajna nestandardna jamstva koja bi se mogla smatrati zasebnom obvezom izvršenja. Uprava procjenjuje rezerviranja za jamstvene popravke na temelju povijesnih podataka o iskorištenju rezerviranja i troškovima popravaka u garantnom roku te industrijske statistike (primjerice vezano uz učestalost pojavljivanja značajnog kvara kod određenih proizvoda, primarno vezano uz transformatore i generatore). Osim toga, ako se utvrde okolnosti koje nose povećan rizik od manjkavosti i kvarova, odredbe o jamstvu za takve ugovore procjenjuju se pojedinačno na temelju tih specifičnih okolnosti. Rezerviranja se zatim temelje na trenutnim i budućim procijenjenim troškovima otklanjanja nedostataka i / ili zamjene proizvoda kao rezultat tehničkih analiza i komunikacije s kupcima. Čimbenici koji utječu na iznose ovakvih rezerviranja uključuju informacije o dosadašnjem uspjehu inicijativa i ispravljanja kvalitete proizvoda, vjerojatnost zamjene proizvoda, kao i troškove rezervnih dijelova i troškove rada.

c) Nadoknadivost nefinancijske imovine

Na kraju svakog izvještajnog razdoblja Grupa procjenjuje da li postoje pokazatelji da li vrijednost nefinancijske imovine treba biti umanjena te procjenjuje nadoknadiivi iznos nefinancijske imovine. Umanjenje vrijednosti temelji se na mnogim čimbenicima poput promjene očekivanja rasta industrije, povećanju troška kapitala, tržišnih uvjeta, promjenama budućih mogućnosti financiranja, tehnološkoj zastarjelosti, prestanku pružanja usluge ili prodaje robe, troškovima zamjene, iznosima plaćenim u usporedivim transakcijama i ostalim promjenama koje ukazuju na postojanje umanjena vrijednosti. Kalkulacija fer vrijednosti umanjene za troškove prodaje temeljena je na raspoloživim podacima iz povezanih transakcija po uobičajenim tržišnim uvjetima slične imovine ili vidljivih tržišnih cijena umanjene za dodatne troškove otuđenja imovine. Kalkulacija vrijednosti u upotrebi temelji se na modelu diskontiranog novčanog tijeka, koji je izveden iz srednjoročnog financijskog plana, a nakon toga planskog razdoblja ekstrapoliraju se korištenjem prikladnih stopa rasta. Nadoknadiivi iznos je najosjetljiviji na diskontnu stopu korištenu za model diskontiranog novčanog tijeka kao i na očekivani budući novčani priljev i stopu korištenu za svrhu ekstrapolacije podataka.

d) Nadoknadivost goodwill-a i nematerijalne imovine s neograničenim vijekom uporabe

Grupa provodi godišnje provjere nematerijalne imovine s neograničenim vijekom uporabe zbog umanjena vrijednosti, sukladno politici iskazanoj u bilješci 2.12 te bilješci 2.4 vezano uz testiranje na umanjenje vrijednosti goodwilla. Nematerijalna imovina s neograničenim vijekom upotrebe i goodwill testiraju se na umanjena vrijednosti na pojedinačnoj osnovi.

Goodwill

Grupa alokira goodwill na segmente poslovanja sukladno alokaciji jedinica koje stvaraju novac (na koje je goodwill uvezan) na segmente koje Grupa izvještava. Alokacija goodwilla na segmente prikazana je u bilješci 12.

Izračun nadoknadiive vrijednosti goodwilla provodi se upotrebom metode diskontiranih novčanih tokova (DCF metoda) prilikom čega Grupa izračunava sadašnju vrijednost budućih novčanih tokova jedinica koje stvaraju novac i na koje je predmetni goodwill alokirani. DCF metoda također implicira i terminalnu stopu rasta novčanih tokova nakon petogodišnjeg razdoblja od 2%. Novčani tokovi kreirani iz takvih poslovnih planova diskontiraju se korištenjem diskontne stope koja odražava rizik predmetne imovine, a koja je aproksimirana ponderiranim prosječnim troškom kapitala za pripadajuće tržište i industriju te je bila u rasponu od 10,3% do 12%. Kao rezultat provedenih testova umanjena vrijednosti, Grupa nije imala troškove umanjena vrijednosti goodwilla tijekom 2023. i 2022. godine. Analiza osjetljivosti ključnih pretpostavki u testu umanjena (diskontna stopa i terminalna stopa rasta) u odnosu na razumne promjene istih (definirano kao 50 baznih poena) ne indicira na materijalne promjene u ishodu testova umanjena vrijednosti.

BILJEŠKE UZ KONSOLIDIRANE FINACIJSKE IZVJEŠTAJE ZA GODINU KOJA JE ZAVRŠILA 31. PROSINCA 2023.

2. Značajne informacije o računovodstvenim politikama (nastavak)

2.27 Ključne računovodstvene procjene (nastavak)

d) Nadoknadivost goodwill-a i nematerijalne imovine s neograničenim vijekom uporabe (nastavak)

Brand

Brand se odnosi na stečena prava na korištenje zaštitnih znakova, žigova i imena marki koje Grupa alokira na segmente poslovanja sukladno internoj kategorizaciji proizvoda/usluga na koje se određeni brand odnosi. Brand je u cijelosti alokirana na segment prijenosa i distribucije električne energije.

Grupa na godišnjoj razini provodi test umanjenja vrijednosti branda kako bi procijenila ukoliko nadoknadiiva vrijednost brandova indicira potencijalno umanjenje knjigovodstvene vrijednosti. Izračun nadoknadiive vrijednosti temelji se na petogodišnjim planovima prodaje proizvoda koje sačinjavaju brand, a koje je Grupa razvila imajući u vidu korporativnu prodajnu i marketinšku strategiju, trendove na tržištima na kojima se realiziraju relevantni prihodi.

Novčani tokovi kreirani iz takvih planova diskontiraju se korištenjem diskontne stope koja odražava rizik predmetne imovine i koja je za potrebe izračuna testa umanjenja vrijednosti aproksimirana prosječnim ponderiranim troškom kapitala (WACC) vezanim uz primarno prodajno tržište branda i industriju.

Grupa za izračun nadoknadiive vrijednosti branda primjenjuje dohodovni pristup – metoda neplaćanja rojaltija.

Osnova metode neplaćanja rojaltija ističe da je vrijednost nematerijalne imovine jednaka iznosu koji bi vlasnik platio za licencu nad tom imovinom kada ju ne bi posjedovao, odnosno vrijednost je jednaka diskontiranim uštedama nakon poreza u situaciji neplaćanja rojaltija, tj. naknade za korištenja zaštitnih znakova.

Prilikom izračuna nadoknadiive vrijednosti branda, korištena je stopa koja je jednake ponderiranom prosječnom trošku kapitala nakon poreza (WACC) za pojedino tržište i industriju i iznosila je 12,3% (2022.: 12,25%) dok primijenjena terminalna stopa rasta za ovaj brand iznosi 2% (2022.: 2%).

Kao rezultat provedenog testa umanjenja vrijednosti branda, Grupa nije imala troškove umanjenja vrijednosti branda tijekom 2023. godine.

Analiza osjetljivosti ključnih pretpostavki u testu umanjenja (diskontna stopa i terminalna stopa rasta) u odnosu na razumne promjene istih (definirano kao 50 baznih poena) ne indicira na materijalne promjene u ishodu testova umanjenja vrijednosti.

BILJEŠKE UZ KONSOLIDIRANE FINANCIJSKE IZVJEŠTAJE ZA GODINU KOJA JE ZAVRŠILA 31. PROSINCA 2023.

2. Značajne informacije o računovodstvenim politikama (nastavak)

2.28 Ovisna društva:

| | Zemlja | 31.12.2023. | | 31.12.2022. | |
|---|-----------|------------------------------|----------------------|------------------------------|----------------------|
| | | Udio u glasačkim pravima (%) | Efektivni udio Grupe | Udio u glasačkim pravima (%) | Efektivni udio Grupe |
| Ovisna društva registrirana u Hrvatskoj koja se konsolidiraju: | | | | | |
| KONČAR - Motori i električni sustavi d.o.o. za proizvodnju, Zagreb | Hrvatska | 100,00 | 100,00 | 100,00 | 100,00 |
| KONČAR - Inženjering d.o.o. za proizvodnju i usluge, Zagreb | Hrvatska | 100,00 | 100,00 | 100,00 | 100,00 |
| Telenerg - Inženjering d.o.o., Zagreb | Hrvatska | 100,00 | 100,00 | - | - |
| INK PROJEKT d.o.o. za građevinarstvo i usluge | Hrvatska | 100,00 | 100,00 | - | - |
| KONČAR - Energetika i usluge d.o.o. za usluge, Zagreb | Hrvatska | 100,00 | 100,00 | 100,00 | 100,00 |
| KONČAR - Institut za elektrotehniku d.o.o. za istraživanje, razvoj i usluge, Zagreb | Hrvatska | 100,00 | 100,00 | 100,00 | 100,00 |
| KONČAR - Generatori i motori d.o.o. za proizvodnju, Zagreb | Hrvatska | 100,00 | 100,00 | 100,00 | 100,00 |
| KONČAR - Metalne konstrukcije d.o.o. za proizvodnju, Zagreb | Hrvatska | 100,00 | 100,00 | 100,00 | 100,00 |
| KONČAR – Aparati i postrojenja d.o.o. za proizvodnju, Zagreb | Hrvatska | 100,00 | 100,00 | 100,00 | 100,00 |
| KONČAR – Obnovljivi izvori d.o.o. za proizvodnju, Zagreb | Hrvatska | 100,00 | 100,00 | 100,00 | 100,00 |
| Vjetroelektrana Rust d.o.o. | Hrvatska | 100,00 | 100,00 | 100,00 | 100,00 |
| Solarna elektrana Deponija fosfogipsa d.o.o., Zagreb | Hrvatska | 51,00 | 51,00 | 51,00 | 51,00 |
| KONČAR - Električna vozila d.d. za proizvodnju, Zagreb | Hrvatska | 77,74 | 77,74 | 75,04 | 75,04 |
| Konell d.o.o., Sofija, Bugarska * | Bugarska | 85,00 | 85,00 | 85,00 | 85,00 |
| KONČAR – Elektronika i informatika d.o.o. za proizvodnju i usluge, Zagreb | Hrvatska | 100,00 | 100,00 | 100,00 | 100,00 |
| KONČAR - Mjerni transformatori d.d. za proizvodnju, Zagreb | Hrvatska | 99,77 | 99,77 | 99,77 | 99,77 |
| KONČAR – Distributivni i specijalni transformatori d.d. za proizvodnju, Zagreb | Hrvatska | 67,90 | 67,90 | 67,90 | 67,90 |
| FEROKOTAO d.o.o | Hrvatska | 51,80 | 35,17 | 16,00 | 16,00 |
| Power Engineering Transformatory Sp. z o.o. (PET), Poznan, Poljska | Poljska | 100,00 | 67,90 | 100,00 | 67,90 |
| KONČAR - Digital, d.o.o. za digitalne usluge, Zagreb | Hrvatska | 100,00 | 100,00 | 100,00 | 100,00 |
| Kodeks systemske integracije d.o.o., Zagreb | Hrvatska | 75,00 | 75,00 | - | - |
| KONČAR – Transformatorski kotlovi d.o.o. za proizvodnju, Sesvete (Grad Zagreb) | Hrvatska | 100,00 | 100,00 | - | - |
| KONČAR - Ulaganja d.o.o. za poslovne usluge, Zagreb | Hrvatska | 100,00 | 100,00 | 100,00 | 100,00 |
| Napredna energetska rješenja d.o.o., Zagreb | Hrvatska | 51,00 | 51,00 | 51,00 | 51,00 |
| Dalekovod d.d., Zagreb | Hrvatska | 75,16 | 38,33 | 75,16 | 38,33 |
| DALEKOVOD MK d.o.o., Velika Gorica | Hrvatska | 100,00 | 38,33 | 100,00 | 38,33 |
| DALEKOVOD OSO d.o.o., Velika Gorica | Hrvatska | 100,00 | 38,33 | 100,00 | 38,33 |
| Dalekovod Projekt d.o.o., Zagreb | Hrvatska | 100,00 | 38,33 | 100,00 | 38,33 |
| Dalekovod EMU d.o.o., Vela Luka | Hrvatska | 100,00 | 38,33 | 100,00 | 38,33 |
| EL-RA d.o.o., Vela Luka | Hrvatska | 100,00 | 38,33 | 100,00 | 38,33 |
| Dalekovod Adria d.o.o., Zagreb | Hrvatska | - | - | 100,00 | 38,33 |
| Cinčaonica usluge d.o.o. u likvidaciji, Velika Gorica | Hrvatska | 100,00 | 38,33 | 100,00 | 38,33 |
| Dalekovod Mostar d.o.o., Mostar, BiH | BiH | 100,00 | 38,33 | 100,00 | 38,33 |
| Dalekovod Ljubljana d.o.o., Ljubljana, Slovenija | Slovenija | 100,00 | 38,33 | 100,00 | 38,33 |
| Dalekovod Norge AS, Oslo, Norveška | Norveška | 100,00 | 38,33 | 100,00 | 38,33 |
| Dalekovod Ukrajina d.o.o., Kijev, Ukrajina | Ukrajina | 100,00 | 38,33 | 100,00 | 38,33 |

* društvo se ne konsolidira zbog nematerijalnosti

BILJEŠKE UZ KONSOLIDIRANE FINACIJSKE IZVJEŠTAJE ZA GODINU KOJA JE ZAVRŠILA 31. PROSINCA 2023.

2. Značajne informacije o računovodstvenim politikama (nastavak)

2.28 Ovisna društva (nastavak)

Kod nekoliko ovisnih društava, Grupa ima kontrolu kroz većinu glasačkih prava. Međutim vlasnički udio u navedenim društvima ne korespondira udjelu u glasačkim pravima budući da navedena društva imaju i preferencijalne dionice koje imaju sva prava kao i redovne dionice, osim prava glasa. Udio u vlasništvu navedenih društava je kako slijedi:

| | 31. prosinca 2023. | 31. prosinca 2022. |
|---|-------------------------------|-------------------------------|
| | Udio u vlasništvu (%) | Udio u vlasništvu (%) |
| KONČAR - Mjerni transformatori d.d., Zagreb | 61,97 | 61,97 |
| KONČAR - Distributivni i specijalni transformatori d.d., Zagreb | 52,73 | 52,73 |

Tijekom 2023. godine Grupa je stekla kontrolu u društvima:

- Končar – Električni uređaji d.o.o., Dicmo (indirektno vlasništvo kroz ovisno društvo KONČAR – Aparati i postrojenja d.o.o.),
- Telenerg - Inženjering d.o.o., Zagreb (indirektno vlasništvo kroz ovisno društvo KONČAR – Inženjering d.o.o.),
- INK PROJEKT d.o.o. za građevinarstvo i usluge (indirektno vlasništvo kroz ovisno društvo KONČAR – Inženjering d.o.o.),
- Kodeks systemske integracije d.o.o., Zagreb (indirektno vlasništvo kroz ovisno društvo KONČAR – Digital d.o.o.),
- EXA Globe d.o.o. (indirektno vlasništvo kroz ovisno društvo KONČAR – Digital d.o.o.),
- FEROKOTAO d.o.o. za proizvodnju transformatorskih kotlova i ostalih metalnih konstrukcija (indirektno vlasništvo kroz ovisno društvo KONČAR – Distributivni i specijalni transformatori d.d.).

U 2023. godini matično društvo je osnovalo društvo KONČAR – Transformatorski kotlovi d.o.o. za proizvodnju.

Dana 1. travnja 2022. godine Grupa je stekla kontrolu nad grupom Dalekovod. Detalji su prikazani u bilješci 34.

Na dan 31. svibnja 2022. godine dio poslovanja društva KONČAR – Elektronika i informatika d.o.o. preneseno je u društvo KONČAR – Digital d.o.o.

Tijekom 2022. godine Grupa je stekla kontrolu u društvu Solarna elektrana Deponija fosfogipsa d.o.o. Navedeno stjecanje nema materijalni utjecaj na konsolidirane financijske izvještaje Grupe.

BILJEŠKE UZ KONSOLIDIRANE FINANCIJSKE IZVJEŠTAJE ZA GODINU KOJA JE ZAVRŠILA 31. PROSINCA 2023.

3. Prihodi od prodaje

| | 2023. EUR'000 | 2022. EUR'000 |
|--|------------------|------------------|
| <i>Značajni proizvodi/proizvodne linije</i> | | |
| Proizvodnja električne energije | 80.430 | 67.268 |
| Prijenos i distribucija električne energije | 601.025 | 470.254 |
| - prijenos | 221.027 | 186.246 |
| - distribucija | 379.998 | 284.008 |
| Tračnička vozila i infrastruktura | 104.051 | 99.013 |
| - tračnička vozila | 77.567 | 83.343 |
| - izgradnja i modernizacija željezničke infrastrukture | 26.484 | 15.670 |
| Digitalna rješenja | 23.328 | 5.144 |
| Ukupno izvještajni segmenti | 808.834 | 641.679 |
| Ostalo | 85.245 | 62.193 |
| Ukupni prihodi iz ugovora s kupcima | 894.079 | 703.872 |
| | | |
| Povezana društva | 20.639 | 16.432 |
| Nepovezana društva | 873.440 | 687.440 |
| Ukupni prihodi iz ugovora s kupcima | 894.079 | 703.872 |
| | | |
| <i>Vrijeme priznavanja prihoda</i> | | |
| U određenom trenutku | 679.046 | 503.180 |
| Tijekom vremena | 215.033 | 200.692 |
| Ukupni prihodi iz ugovora s kupcima | 894.079 | 703.872 |

Pregled prodaje po regijama:

| | 2023. | | 2022. | |
|--------------------------------------|----------------|----------------|----------------|----------------|
| | EUR'000 | % | EUR'000 | % |
| Hrvatska | 314.930 | 35,22% | 273.330 | 38,83% |
| Ostale zemlje Europske Unije | 418.759 | 46,84% | 313.178 | 44,49% |
| | 733.689 | 82,06% | 586.508 | 83,33% |
| Azija i Afrika | 54.309 | 6,07% | 29.464 | 4,19% |
| Zemlje okruženja* | 32.562 | 3,64% | 17.223 | 2,45% |
| Amerika i Australija | 18.173 | 2,03% | 18.919 | 2,69% |
| Europske zemlje izvan Europske unije | 55.346 | 6,19% | 51.758 | 7,35% |
| | 160.390 | 17,94% | 117.364 | 16,70% |
| | 894.079 | 100,00% | 703.872 | 100,00% |

*Zemlje okruženja odnose se na Srbiju, Crnu Goru, Albaniju, Bosnu i Hercegovinu te Makedoniju

BILJEŠKE UZ KONSOLIDIRANE FINACIJSKE IZVJEŠTAJE ZA GODINU KOJA JE ZAVRŠILA 31. PROSINCA 2023.

4. Ostali poslovni prihodi

| | 2023. EUR'000 | 2022. EUR'000 |
|-------------------------------------|--------------------------------|--------------------------------|
| Prihodi od sufinanciranja projekata | 663 | 1.751 |
| Dobit od prodaje imovine | 3.732 | 1.589 |
| Naknade šteta | 1.895 | 762 |
| Prihodi od naknadne uporabe zaliha | 1.140 | 676 |
| Naplaćena otpisana potraživanja | 286 | 279 |
| Prodaja materijala | 705 | 899 |
| Državne potpore | 454 | 515 |
| Prihod od najma | 553 | 583 |
| Naknadni popusti, rabati | 243 | 204 |
| Viškovi | 968 | 207 |
| Ostali prihodi /i/ | 2.534 | 9.506 |
| | 13.173 | 16.971 |

/i/ Ostali prihodi u 2022. godini odnose se na realiziranu dobiti iz otkupa potraživanja po zajmovima, naplatu ispravljenih potraživanja, prihode proteklih razdoblja i slično.

5. Troškovi materijala, energije, prodane robe i usluga

| | 2023. EUR'000 | 2022. EUR'000 |
|---|--------------------------------|--------------------------------|
| Trošak sirovina i materijala | 466.646 | 391.311 |
| Vanjske usluge pri izradi i prodaji dobara i usluga | 53.594 | 39.539 |
| Troškovi prodane robe | 43.395 | 24.009 |
| Trošak energije | 10.915 | 8.910 |
| Usluge održavanja (servisne usluge) | 8.282 | 5.970 |
| Usluge prijevoza, špedicije i slične usluge | 15.409 | 14.070 |
| Troškovi agentskih provizija | 4.151 | 3.095 |
| Ostali troškovi | 16.955 | 12.189 |
| | 619.347 | 499.093 |

BILJEŠKE UZ KONSOLIDIRANE FINANCIJSKE IZVJEŠTAJE ZA GODINU KOJA JE ZAVRŠILA 31. PROSINCA 2023.

6. Troškovi osoblja

| | 2023. EUR'000 | 2022. EUR'000 |
|--|------------------|------------------|
| Neto plaće i nadnice | 93.058 | 77.409 |
| Troškovi doprinosa i poreza iz plaće | 37.590 | 29.635 |
| Troškovi doprinosa na plaće | 18.125 | 14.797 |
| Nadoknade troškova zaposlenima, darovi i potpore | 12.605 | 12.097 |
| Nadoknade članovima Nadzornog odbora (bruto) | 453 | 475 |
| Premije za DMF | 36 | 296 |
| | 161.867 | 134.709 |

Doprinosi za mirovinski fond u 2023. godini iznosili su 26.878 tisuća eura (2022.: 21.872 tisuće eura).

Otpremnine prilikom odlaska u mirovinu i otkaza u 2023. iznose 844 tisuće eura (2022.: 342 tisuće eura).

Prosječan broj zaposlenih tijekom 2023. bio je 4.888 zaposlenika (2022.: 4.820 zaposlenika).

Tijekom godine društva Grupe kapitalizirala su plaće u ukupnom iznosu od 3.487 tisuće eura (2022.: 1.435 tisuća eura) (neto plaće u iznosu od 1.803 tisuće eura (2022.: 841 tisuću eura), porezi, prirezi i doprinosi iz plaća u iznosu od 755 tisuća eura (2022.: 411 tisuću eura) te doprinosi na plaću u iznosu od 584 tisuće eura (2022.: 183 tisuće eura)).

7. Umanjenja vrijednosti

| | 2023. EUR'000 | 2022. EUR'000 |
|--|------------------|------------------|
| <i>Gubici od umanjenja vrijednosti nefinancijske imovine</i> | | |
| <i>Gubici od umanjenja dugotrajne imovine:</i> | | |
| Gubici od umanjenja materijalne imovine | 1.217 | 658 |
| <i>Gubici od umanjenja kratkotrajne imovine:</i> | | |
| Vrijednosno usklađenje zaliha | 3.722 | 3.372 |
| | 4.939 | 4.030 |
| <i>Gubici od umanjenja vrijednosti financijske imovine</i> | 7.526 | 2.108 |
| Ukupno gubici od umanjenja vrijednosti | 12.465 | 6.138 |

Trošak vrijednosnog usklađenja financijske imovine odnosi se uglavnom na vrijednosno usklađenje potraživanja od Ministarstva financija gdje je Društvo Grupe pokrenulo postupak naplate tražbine sukladno ugovornim uvjetima. Međutim, u studenom 2023. godine, trgovački sud u Zagrebu odbio je zahtjev za naplatu tražbine Društva Grupe. Društvo je pokrenulo žalbeni postupak protiv navedene presude te je 25. ožujka 2024. godine zaprimilo rješenje Visokog trgovačkog suda RH kojim je isti sud ukinuo navedenu prvostupanjsku presudu. Međutim, tražbina nije naplaćena već je predmet vraćen Trgovačkom sudu u Zagrebu na ponovno odlučivanje. Prema procjeni posloводства, temeljem konzultacija sa pravnim savjetnicima, razvoj okolnosti uslijed inicijalne presude protiv zahtjeva Društva Grupe, a za naplatu upućuje na značajno povećanje neizvjesnosti oko naplate tražbine uslijed čega je Društvo Grupe navedeno potraživanje umanjilo u punom iznosu.

BILJEŠKE UZ KONSOLIDIRANE FINACIJSKE IZVJEŠTAJE ZA GODINU KOJA JE ZAVRŠILA 31. PROSINCA 2023.

8. Ostali troškovi poslovanja

| | 2023. EUR'000 | 2022. EUR'000 |
|--|--------------------------------|--------------------------------|
| Dnevnice za službena putovanja i putni troškovi | 12.552 | 7.171 |
| Efekt rezerviranja (bilješka 27) | 13.179 | 1.414 |
| Intelektualne i slične usluge | 4.021 | 4.060 |
| Premije osiguranja | 3.898 | 3.200 |
| Bankovne usluge i troškovi platnog prometa | 2.705 | 2.441 |
| Reprezentacija | 2.976 | 2.269 |
| Troškovi stručnog obrazovanja | 1.212 | 984 |
| Naknade po ugovorima od djelu i autorskim honorarima | 1.059 | 873 |
| Doprinosi, članarine i slična davanja | 807 | 775 |
| Neproizvodne usluge | 2.894 | 3.226 |
| Sponzorstva i donacije | 369 | 336 |
| Porezi koji ne ovise o rezultatu i takse | 469 | 545 |
| Ukalkulirani troškovi | 560 | 438 |
| Ostali troškovi | 5.830 | 5.337 |
| | 52.531 | 33.069 |

9. Neto financijski rezultat

| | 2023. EUR'000 | 2022. EUR'000 |
|--|--------------------------------|--------------------------------|
| Financijski prihodi | | |
| Prihod od kamata | 2.062 | 709 |
| Dobit od tečajnih razlika | 727 | 831 |
| Prihod od dividende i udjela u dobiti | 136 | 280 |
| Ostali financijski prihodi | 178 | 233 |
| Nerealizirani dobiti (prihodi) | 195 | 23 |
| | 3.298 | 2.076 |
| Financijski rashodi | | |
| Rashodi od kamata | 3.293 | 1.729 |
| Ostali financijski rashodi | 252 | 39 |
| Gubici od umanjenja dugotrajne financijske imovine | - | 16 |
| | 3.545 | 1.784 |
| Neto financijski rezultat | (247) | 292 |

BILJEŠKE UZ KONSOLIDIRANE FINANCIJSKE IZVJEŠTAJE ZA GODINU KOJA JE ZAVRŠILA 31. PROSINCA 2023.

10. Porez na dobit

| | 2023. EUR'000 | 2022. EUR'000 |
|-------------------------------|------------------|------------------|
| Tekući porez | 15.664 | 5.198 |
| Odgodeni porez | (1.211) | (769) |
| Trošak poreza na dobit | 14.453 | 4.429 |

Tekući porez na dobit razlikuje se od teoretskog poreza koji bi se dobio preračunom važeće porezne stope na dobit kako slijedi:

| | 2023. EUR'000 | 2022. EUR'000 |
|--|------------------|------------------|
| Konsolidirana dobit prije oporezivanja | 81.958 | 53.557 |
| Porez na dobit po stopi od 18% | 14.752 | 9.451 |
| Dodatni porez | - | 1.048 |
| <i>Porezni efekti od:</i> | | |
| Porezno nepriznati troškovi | 2.835 | 2.753 |
| Neoporezivi prihodi | (3.195) | (3.191) |
| Iskorišteni prethodno nepriznati porezni gubici | (1.008) | (569) |
| Porezni gubitak za koji nije priznata odg. porezna imovina | 2.431 | 93 |
| Promjena u priznatim privremenim vremenskim razlikama | (1.135) | (878) |
| Priznavanje odgođene porezne imovine na poticaje ulaganja | (10) | (785) |
| Porez na dobit plaćen u inozemstvu | (11) | 32 |
| Iskorištenje poticaja za ulaganja | (206) | (3.525) |
| Porez na dobit | 14.453 | 4.429 |

Poticaji ulaganja

Poticaji ulaganja uglavnom se odnose na poreznu olakšicu za ulaganja društva KONČAR – Distributivni i specijalni transformatori d.d., KONČAR – Institut za elektrotehniku d.o.o., KONČAR – Metalne konstrukcije d.o.o. te KONČAR – Mjerni transformatori d.d.

23. prosinca 2021. godine podnesen je zahtjev za dobivanje statusa nositelja poticaja za novi projekt pod skraćenim nazivom „Održivi SETup“ te je dana 2. ožujka 2023. godine Ministarstvo gospodarstva i održivog razvoja (MINGO) izdalo rješenje kojim je društvo KONČAR – Distributivni i specijalni transformatori d.d. postalo nositelj poticaja za ovaj projekt u iznosu od 5.464 tisuće eura, za koji društvo ima mogućnost smanjivanja budućih poreznih obveza po osnovi poreza na dobit za godine zaključno s 24. prosinca 2031. godine. Temeljem procjene iskoristivosti porezne olakšice od strane Uprave, u financijskim izvještajima za 2022. godinu priznat je cjelokupni odobreni iznos porezne olakšice kao odgođena porezna imovina i porezni prihod. U financijskim izvještajima za 2023. godinu Društvo je iskoristilo 200 tisuća eura poreznih poticaja za umanjenje poreza na dobit (2022.: 4.837 tisuća eura).

Dodatno, Grupa je kroz poslovne kombinacije tijekom godine stekla pravo na korištenje dodatne porezne olakšice za poticanje ulaganja umanjenjem porezne obveze u 100%-tnom iznosu vezano uz društvo Ferokotao d.o.o. te je po ovoj olakšici za iskorištenje moguć okvir od 1,3 milijuna eura. Grupa je na ovaj iznos priznala odgođenu poreznu imovinu, obzirom da se očekuje iskorištavanje ovog okvira u potpunosti.

BILJEŠKE UZ KONSOLIDIRANE FINANCIJSKE IZVJEŠTAJE ZA GODINU KOJA JE ZAVRŠILA 31. PROSINCA 2023.

10. Porez na dobit (nastavak)

Poticaji ulaganja (nastavak)

Temeljem Zakona o poticanju ulaganja, društvo KONČAR – Institut za elektrotehniku d.o.o. je dobilo status korisnika potpore za ulaganje vezano uz projekt „LAVESP“. Društvu se time odobrilo korištenje poticajnih mjera kao potpore za opravdane troškove otvaranja novih radnih mjesta povezanih s investicijskim projektom te porezne povlastice za kapitalne troškove investicijskog projekta u dozvoljenom iznosu porezne olakšice za ulaganja od 1.729 tisuća eura. Za navedeni iznos, društvo ima mogućnost smanjivanja budućih poreznih obveza po osnovi poreza na dobit za godine zaključno s 31. prosinca 2030. godine do maksimalnog iznosa smanjenja porezne stope od 100% na godišnjoj razini. Društvo je u 2022. godini priznalo cjelokupni iznos odobrene olakšice kao odgođenu poreznu imovinu i porezni prihod. U 2023. godini Društvo je iskoristilo 399 tisuća eura za umanjene poreza na dobit (2022.: 290 tisuća eura).

Društvo KONČAR – Metalne konstrukcije d.o.o. ima status korisnika potpore iz Zakona o poticanju ulaganja sukladno kojem ima pravo stopu poreza na dobit umanjiti za 100% od propisane stope poreza na dobit u periodu do 2025. godine. Preostali iznos neiskorištene olakšice na dan 31. prosinca 2023. iznosi 100 tisuća eura (2022.: 429 tisuća eura).

Društvu KONČAR – Mjerni transformatori d.d. je u veljači 2020. godine odobrena porezna olakšica temeljem koje je Društvo u 2023. i 2022. godini primijenilo umanjenu stopu poreza na dobit od 50% u skladu s odredbama Zakona o poticanju ulaganja, a temeljem potvrde Ministarstva gospodarstva. Preostali iznos neiskorištene olakšice na dan 31. prosinca 2023. iznosi 121 tisuća eura.

Preneseni porezni gubici

Grupa je u mogućnosti prenijeti porezne gubitke od društava koja su u poslovanju 2023. godine ostvarila gubitak te ne podliježu porezu i od ovisnih društava koja su u 2023. ostvarila dobitak, ali ne podliježu porezu zbog prenesenih poreznih gubitaka iz prethodnog razdoblja. Prijenos poreznih gubitaka u buduća razdoblja u svrhu umanjivanja oporezive dobiti moguće je u razdoblju od narednih pet (5) godina. Na dan 31. prosinca 2023. godine nepriznata porezna imovina po prenesenim poreznim gubicima utvrđena je u iznosu od 8.877 tisuća eura (31. prosinca 2022.: 7.857 tisuće eura). Preneseni porezni gubici odnose se na društva kod kojih je procijenjeno da neće biti dostatne oporezive dobiti u budućnosti za njihovo iskorištavanje.

Bruto porezni gubici ističu kako slijedi:

| | 31. prosinca 2023. EUR'000 | 31. prosinca 2022. EUR'000 |
|-----------------|---|---|
| Unutar 1 godine | 5.852 | 13.295 |
| Unutar 2 godine | 12.619 | 5.932 |
| Unutar 3 godine | 7.321 | 11.789 |
| Unutar 4 godine | 8.902 | 7.121 |
| Unutar 5 godina | 14.622 | 7.643 |
| | 49.317 | 45.780 |

U skladu s propisima Republike Hrvatske, Porezna uprava može u bilo koje doba pregledati knjige i evidencije društava Grupe u razdoblju od 3 godine nakon isteka godine u kojoj je porezna obveza iskazana te može uvesti dodatne porezne obveze i kazne. Uprava nije upoznata s okolnostima koje bi mogle dovesti do potencijalno značajnih obveza u tom pogledu.

BILJEŠKE UZ KONSOLIDIRANE FINANCIJSKE IZVJEŠTAJE ZA GODINU KOJA JE ZAVRŠILA 31. PROSINCA 2023.

10. Porez na dobit (nastavak)

Dijelovi i kretanja odgođene porezne imovine i obveza su slijedeći:

| Odgođena porezna imovina: | 31. prosinca 2023. EUR'000 | Priznato u RDG-u EUR'000 | Priznato kroz OSD EUR'000 | Stečeno kroz poslovne kombi- nacije EUR'000 | 31. prosinca 2022. EUR'000 | Priznato u RDG-u EUR'000 | Priznato kroz OSD EUR'000 | Stečeno kroz poslovne kombi- nacije EUR'000 | 31. prosinca 2021. EUR'000 |
|--|-------------------------------------|--------------------------------|---------------------------------|--|-------------------------------------|--------------------------------|---------------------------------|--|-------------------------------------|
| Porezno nepriznata vrijednosna usklađenja kupaca | 121 | 44 | - | - | 77 | 15 | - | - | 62 |
| Umanjenje vrijednosti dugotrajne imovine | 59 | - | - | - | 59 | - | - | - | 59 |
| Vrijednosno usklađenje zaliha | 1.773 | 931 | - | - | 842 | 575 | - | - | 267 |
| Preneseni porezni gubici | 1.450 | 934 | - | - | 516 | (23) | - | - | 539 |
| Porezno nepriznata rezerviranja | 463 | 272 | - | - | 191 | 191 | - | - | - |
| Neiskorišteni iznos olakšice prema Zakonu o poticanju ulaganja | 1.220 | (1.376) | - | - | 2.596 | 717 | - | - | 1.879 |
| Najmovi | 402 | 402 | - | - | - | - | - | - | - |
| Nerealizirana dobit | 1.792 | - | - | - | 1.792 | 236 | - | - | 1.556 |
| Ostalo | 1.637 | 4 | - | 1.479 | 154 | (26) | - | - | 180 |
| Odgođena porezna imovina | 8.917 | 1.211 | - | 1.479 | 6.227 | 1.685 | - | - | 4.542 |

| Odgođena porezna obveza: | 31. prosinca 2023. EUR'000 | Priznato u RDG-u EUR'000 | Priznato kroz OSD EUR'000 | Steče- no kroz poslovne kombi- nacije EUR'000 | 31. prosinca 2022. EUR'000 | Priznato u RDG-u EUR'000 | Priznato kroz OSD EUR'000 | Steče- no kroz poslovne kombi- nacije EUR'000 | 31. prosinca 2021. EUR'000 |
|--------------------------------|-------------------------------------|--------------------------------|---------------------------------|--|-------------------------------------|--------------------------------|---------------------------------|--|-------------------------------------|
| Stjecanje društava | 2.737 | - | - | 1.331 | 1.406 | - | - | 1.406 | - |
| Najmovi | (59) | (59) | - | - | - | - | - | - | - |
| Ostalo | 1.109 | 89 | - | - | 1.020 | - | 1.020 | - | - |
| Odgođena porezna obveza | 3.787 | 31 | - | 1.331 | 2.426 | - | 1.020 | 1.406 | - |

BILJEŠKE UZ KONSOLIDIRANE FINACIJSKE IZVJEŠTAJE ZA GODINU KOJA JE ZAVRŠILA 31. PROSINCA 2023.

11. Zarada po dionici

| | 2023. | 2022. |
|--|--------------|--------------|
| Neto dobit pripisana vlasnicima matice (EUR'000) | 46.328 | 34.555 |
| Ponderirani prosječni broj dionica | 2.546.256 | 2.545.739 |
| Osnovna i razrijeđena zarada po dionici (EUR) | 18,19 | 14,00 |

Razrijeđena zarada po dionici za 2023. i 2022. godinu je ista kao i osnovna jer Grupa nije imala konvertibilnih instrumenata i opcija tijekom oba razdoblja.

Ponderirani prosječni broj dionica je kako slijedi:

| | 2023. | 2022. |
|---------------------------------------|------------------|------------------|
| Izdane redovne dionice na 1. siječanj | 2.572.119 | 2.572.119 |
| Efekt trezorskih dionica | (25.863) | (26.380) |
| Prosječni broj | 2.546.256 | 2.545.739 |

12. Goodwill

Goodwill je priznat tijekom stjecanja kontrole nad društvima kako je ispod navedeno.

Priznati goodwill po društvima je kako slijedi:

| | Alocirano na segment: | 31.12.2023. | 31.12.2022. |
|---|--|--------------------|--------------------|
| | | EUR'000 | EUR'000 |
| KONČAR - Mjerni transformatori d.d. | Proizvodnja, Prijenos i distribucija el. energije, Tračnička vozila i infrast. | 157 | 157 |
| KONČAR - Distributivni i specijalni transformatori d.d. | Prijenos i distribucija el. energije i Tračnička vozila i infrast. | 808 | 808 |
| KONČAR - Montažni inženjering d.d. | Ostalo | 9 | 9 |
| Društva Grupe Dalekovod | Proizvodnja, Prijenos i distribucija el. energije, Tračnička vozila i infrast. | 161 | 161 |
| Kodeks systemske integracije d.o.o. | Digitalna rješenja | 5.347 | - |
| EXA Globe d.o.o. | Digitalna rješenja | 1.350 | - |
| Telenerg - Inženjering d.o.o. | Proizvodnja, Prijenos i distribucija el. energije, Ostalo | 421 | - |
| INK Projekt d.o.o. | Ostalo | 99 | - |
| Sunčana elektrana Deponija fosfogipsa d.o.o. | Proizvodnja el. energije | 1 | 1 |
| | | 8.353 | 1.136 |

Grupa godišnje testira goodwill na umanjene vrijednosti. Nije priznato umanjene vrijednosti po ovoj osnovi budući da se iznosi goodwilla smatraju nadoknadivim kako je detaljnije pojašnjeno u bilješci 2.27.

BILJEŠKE UZ KONSOLIDIRANE FINANCIJSKE IZVJEŠTAJE ZA GODINU KOJA JE ZAVRŠILA 31. PROSINCA 2023.

13. Dugotrajna nematerijalna imovina

| (u tisućama eura) | Izdaci za razvoj | Koncesije, licencije, softver i ostala prava | Brand | Ostalo | Imovina u pripremi i predujmovi | Ukupno |
|----------------------------------|------------------|--|--------------|------------|---------------------------------|---------------|
| Nabavna vrijednost | | | | | | |
| Stanje 1. siječnja 2022. | 18.100 | 7.711 - | | 200 | 1.067 | 27.078 |
| Efekt stjecanja ovisnih društava | - | 256 | 1.861 | - | - | 2.117 |
| Povećanje | 54 | 44 | - | - | 4.687 | 4.785 |
| Prijenos s pripreme | 859 | 381 | - | - | (1.240) | - |
| Smanjenje | - | (187) | - | - | 46 | (141) |
| Stanje 31. prosinca 2022. | 19.013 | 8.205 | 1.861 | 200 | 4.560 | 33.839 |
| Efekt stjecanja ovisnih društava | - | 4.408 | - | - | | 4.408 |
| Povećanje | 45 | 570 | - | - | 4.279 | 4.894 |
| Prijenos s pripreme | 3.988 | 1.271 | - | 15 | (5.274) | - |
| Smanjenje | (28) | (245) | - | - | (27) | (300) |
| Stanje 31. prosinca 2023. | 23.018 | 14.290 | 1.861 | 215 | 3.538 | 42.841 |
| Akumulirana amortizacija | | | | | | |
| Stanje 1. siječnja 2022. | 14.989 | 5.900 | - | 200 | 290 | 21.379 |
| Amortizacija za godinu | 1.093 | 751 | - | - | - | 1.844 |
| Umanjenje imovine | - | 104 | - | - | - | 104 |
| Smanjenje | - | (147) | - | - | - | (147) |
| Stanje 31. prosinca 2022. | 16.082 | 6.608 | - | 200 | 290 | 23.180 |
| Amortizacija za godinu | 1.469 | 803 | - | - | - | 2.272 |
| Stanje 31. prosinca 2023. | 17.551 | 7.741 | - | 200 | 290 | 25.452 |
| Sadašnja vrijednost | | | | | | |
| 31. prosinca 2022. | 2.931 | 1.597 | 1.861 | - | 4.270 | 10.659 |
| 31. prosinca 2023. | 5.467 | 6.798 | 1.861 | 15 | 3.248 | 17.389 |

BILJEŠKE UZ KONSOLIDIRANE FINACIJSKE IZVJEŠTAJE ZA GODINU KOJA JE ZAVRŠILA 31. PROSINCA 2023.

14. Nekretnine, postrojenja i oprema

| <i>(u tisućama eura)</i> | Zemljište | Građevinski objekti | Postrojenja i oprema | Alati i uredski inventar | Ostalo | Imovina u pripremi i predujmovi | Ukupno |
|---|---------------|---------------------|----------------------|--------------------------|------------|---------------------------------|-----------------|
| Nabavna vrijednost | | | | | | | |
| Stanje na 1. siječnja 2022. | 20.317 | 141.952 | 144.704 | 38.636 | 308 | 11.898 | 357.815 |
| Reklasifikacija | (611) | (1.703) | (178) | - | - | (262) | (2.754) |
| Efekt stjecanja ovisnih društava | 18.205 | 3.318 | 12.601 | 4.304 | - | 746 | 39.174 |
| Povećanje | 1.254 | 45 | 1.823 | 136 | 34 | 31.091 | 34.383 |
| Prijenos s pripreme | 1.408 | 8.340 | 9.875 | 2.379 | - | (22.002) | - |
| Prijenos na nematerijalnu imovinu | - | - | - | - | - | (8) | (8) |
| Smanjenje | (1.113) | (74) | (3.434) | (1.808) | - | (3.155) | (9.584) |
| Stanje na 31. prosinca 2022. | 39.460 | 151.878 | 165.391 | 43.647 | 342 | 18.308 | 419.026 |
| Reklasifikacija | - | 33 | (33) | 222 | (222) | - | - |
| Efekt stjecanja ovisnih društava | 1.959 | 7.748 | 4.927 | 415 | 1 | 386 | 15.393 |
| Povećanje | - | 929 | 1.293 | 3.499 | 4 | 32.831 | 38.599 |
| Prijenos s pripreme | 10 | 9.591 | 16.400 | 3.539 | - | (29.540) | - |
| Prijenos na nematerijalnu imovinu | - | - | - | - | - | (20) | (20) |
| Donos/prijenos na ulaganja u nekretnine | - | (453) | (249) | - | - | - | (702) |
| Smanjenje | (14) | (390) | (2.156) | (1.788) | - | (8.315) | (12.663) |
| Stanje na 31. prosinca 2023. | 41.415 | 169.336 | 185.573 | 49.534 | 125 | 13.650 | 459.633 |
| Akumulirana amortizacija | | | | | | | |
| Stanje na 1. siječnja 2022. | - | 86.052 | 107.462 | 30.799 | 26 | - | 224.339 |
| Reklasifikacija | - | (654) | 38 | (157) | - | - | (773) |
| Amortizacija za godinu | - | 3.678 | 7.448 | 2.771 | - | - | 13.897 |
| Umanjenje vrijednosti | 2 | - | - | - | - | 554 | 556 |
| Prodaja ili rashodovanje | - | 8 | (3.144) | (1.131) | - | - | (4.267) |
| Stanje na 31. prosinca 2022. | 2 | 89.084 | 111.804 | 32.282 | 26 | 554 | 233.752 |
| Amortizacija za godinu | - | 4.127 | 6.681 | 3.546 | 1 | - | 14.355 |
| Umanjenje vrijednosti | - | - | 234 | - | - | 874 | 1.108 |
| Prodaja ili rashodovanje | 16 | (40) | (1.556) | (1.341) | - | - | (2.921) |
| Stanje na 31. prosinca 2023. | 18 | 93.171 | 117.163 | 34.487 | 27 | 1.428 | 246.294 |
| Sadašnja vrijednost | | | | | | | |
| 31. prosinca 2022. | 39.458 | 62.794 | 53.587 | 11.365 | 316 | 17.754 | 185.274 |
| 31. prosinca 2023. | 41.397 | 76.165 | 68.410 | 15.047 | 98 | 12.222 | 213.339 |

BILJEŠKE UZ KONSOLIDIRANE FINANCIJSKE IZVJEŠTAJE ZA GODINU KOJA JE ZAVRŠILA 31. PROSINCA 2023.

15. Ulaganja u nekretnine

| | Zemljišta EUR'000 | Građevinski objekti EUR'000 | Imovina u pripremi i predujmovi EUR'000 | Ukupno EUR'000 |
|---|----------------------|-----------------------------------|--|-------------------|
| Nabavna vrijednost | | | | |
| Stanje na 1. siječnja 2022. | 8.250 | 19.621 | 199 | 28.070 |
| Reklasifikacija | 611 | 1.705 | - | 2.316 |
| Povećanje | - | - | 1.973 | 1.973 |
| Prijenos s pripreme | - | 743 | (743) | - |
| Prijenos na/sa dugotrajne materijalne imovine | (864) | 119 | (849) | (1.594) |
| Smanjenje | - | (704) | (26) | (730) |
| Stanje na 31. prosinca 2022. | 7.997 | 21.484 | 554 | 30.035 |
| Reklasifikacija | - | - | - | - |
| Povećanje | - | - | 2.656 | 2.656 |
| Prijenos s pripreme | - | 1.857 | (1.857) | - |
| Prijenos na/sa dugotrajne materijalne imovine | - | 453 | 249 | 702 |
| Prijenos sa/na imovinu namijenjenu prodaji | 343 | 2.580 | - | 2.923 |
| Smanjenje | (504) | (606) | (53) | (1.163) |
| Stanje na 31. prosinca 2023. | 7.836 | 25.768 | 1.549 | 35.153 |
| Akumulirana amortizacija | | | | |
| Stanje na 1. siječnja 2022. | 1.891 | 10.877 | - | 12.768 |
| Reklasifikacija | - | 653 | - | 653 |
| Amortizacija za godinu | - | 919 | - | 919 |
| Smanjenje | - | (541) | - | (541) |
| Stanje na 31. prosinca 2022. | 1.891 | 11.908 | - | 13.799 |
| Reklasifikacija | - | - | - | - |
| Amortizacija za godinu | - | 1.371 | 249 | 1.620 |
| Prijenos sa/na imovinu namijenjenu prodaji | - | 1.731 | - | 1.731 |
| Stanje na 31. prosinca 2023. | 1.891 | 15.010 | 249 | 17.150 |
| Sadašnja vrijednost | | | | |
| 31. prosinca 2022. | 6.106 | 9.576 | 554 | 16.236 |
| 31. prosinca 2023. | 5.945 | 10.758 | 1.300 | 18.003 |

Fer vrijednost ulaganja u zemljište u iznosu od 8,2 milijuna eura (2022.: 9,6 milijuna eura) i u građevinske objekte u iznosu od 11,5 milijuna eura (2022.: 9,7 milijuna eura) na datum bilance odnosi se na razinu 3 fer vrijednosti budući da se ulazne varijable njezina određenja ne temelje na vidljivim tržišnim podacima.

BILJEŠKE UZ KONSOLIDIRANE FINACIJSKE IZVJEŠTAJE ZA GODINU KOJA JE ZAVRŠILA 31. PROSINCA 2023.

16. Ulaganja obračunata po metodi udjela

| | 31. prosinca 2023. Udio u vlasništvu (u %) | 31. prosinca 2022. Udio u vlasništvu (u %) |
|--|---|---|
| Pridružena društva koja se obračunavaju metodom udjela: | | |
| Končar - Energetski transformatori d.o.o. Zagreb | 49,00 | 49,00 |
| Elkakon d.o.o. Zagreb* | 50,00 | 50,00 |
| Zajednički pothvati koji se obračunavaju metodom udjela | | |
| Članice TLM Grupe* | 22,00-25,00 | 22,00-25,00 |
| TBEA Končar Instrument Transformers ltd. Kina * | 27,00 | 27,00 |
| Male hidre d.o.o.* | 51,00 | 51,00 |
| * društvo u indirektnom vlasništvu Društva | | |

Društvo Končar - Energetski transformatori d.o.o. primarno se bavi proizvodnjom svih vrsta transformatora velikih snaga namijenjenih potrebama proizvodnje, prijenosa i distribucije električne energije. Ovo društvo u većinskom je vlasništvu Siemensu i predstavlja strateško partnerstvo za Grupu. Za pridruženo društvo Končar – Energetski transformatori d.o.o. poslovna godina počinje 1. listopada, a završava 30. rujna. Grupa je prikazala financijsku poziciju navedenog društva na datum 31. prosinca te udio u rezultatu pripisuje na temelju poslovnih rezultata pridruženog društva za razdoblje 1.1.2023. – 31.12.2023., kao što je prikazano u nastavku.

Društvo Elkakon d.o.o. bavi se proizvodnjom industrijskih vodiča i strateški je partner prvenstveno ovisnom društvu KONČAR - D&ST d.d.

Društvo TBEA Končar Instrument transformers, Kina proizvodi strujne transformatore, naponske transformatore, kombinirane mjerne transformatore i njihove komponente i predstavlja strateško partnerstvo za Grupu koje omogućuje pristup novim kupcima i istočnim tržištima.

Društvo Male hidre d.o.o. se primarno bavi proizvodnjom električne energije iz hidro potencijala.

BILJEŠKE UZ KONSOLIDIRANE FINANCIJSKE IZVJEŠTAJE ZA GODINU KOJA JE ZAVRŠILA 31. PROSINCA 2023.

16. Ulaganja obračunata po metodi udjela (nastavak)

Kretanja na ulaganjima obračunatim po metodi udjela su kako slijedi:

Pridružena društva koja se obračunavaju metodom udjela

| | Končar - Ener- getski transfor- matori d.o.o. EUR'000 | Elkakon d.o.o. EUR'000 | Ukupno EUR'000 |
|---------------------------|--|---------------------------|-------------------|
| 1. siječnja 2022. | 30.535 | 893 | 31.428 |
| Dobit/ (gubitak) | 2.472 | 220 | 2.692 |
| Isplata dividende | (5.065) | (33) | (5.098) |
| 31. prosinca 2022. | 27.942 | 1.080 | 29.022 |
| Dobit/ (gubitak) | 12.290 | 138 | 12.428 |
| Isplata dividende | (8.017) | (100) | (8.117) |
| 31. prosinca 2023. | 32.215 | 1.118 | 33.333 |

Izglasane dividende od pridruženog društva umanjuju ulaganje obračunato po metodi udjela te su iskazane kao potraživanje po izglasanim dividendama unutar bilješke 20 „Zajmovi i potraživanja“. Ukupno isplaćena dividenda tijekom 2023. godine iznosi 5.302 tisuće eura, dok su tijekom 2022. godine ukupni novčani primici s osnove dividende iznosili 4.918 tisuća eura.

Zajednički pothvati koji se obračunavaju metodom udjela

| | TBEA Končar Instrument trans- formers Ltd EUR'000 | Članice TLM Grupe EUR'000 | Male hidre d.o.o. EUR'000 | Ukupno EUR'000 |
|--------------------------------|--|---------------------------------|---------------------------------|-------------------|
| 1. siječnja 2022. | 2.313 | - | 409 | 2.722 |
| Novo ulaganje/dokapitalizacija | - | 1 | - | 1 |
| Dobit/ (gubitak) | 670 | - | (13) | 657 |
| Isplata dividende | (279) | - | - | (279) |
| 31. prosinca 2022. | 2.704 | 1 | 396 | 3.101 |
| Novo ulaganje/dokapitalizacija | - | - | - | - |
| Dobit/ (gubitak) | 895 | - | (12) | 883 |
| Isplata dividende | (135) | - | - | (135) |
| 31. prosinca 2023. | 3.464 | 1 | 384 | 3.849 |

BILJEŠKE UZ KONSOLIDIRANE FINACIJSKE IZVJEŠTAJE ZA GODINU KOJA JE ZAVRŠILA 31. PROSINCA 2023.

16. Ulaganja obračunata po metodi udjela (nastavak)

Prikaz financijskog položaja pridruženih društava i zajedničkih pothvata na dan 31. prosinca 2023. godine je kako slijedi:

Pridružena društva koja se obračunavaju metodom udjela

| | Končar - Energetski transformatori d.o.o. 2023. EUR'000 | Elkakon d.o.o. 2023. EUR'000 | Ukupno 2023. EUR'000 |
|---|--|------------------------------------|----------------------------|
| Dugotrajna imovina | 26.080 | 1.340 | 27.420 |
| Kratkotrajna imovina | 168.710 | 3.550 | 172.260 |
| Ukupna imovina | 194.790 | 4.890 | 199.680 |
| Ukupne obveze | 128.791 | 2.653 | 131.444 |
| Prihodi | 198.229 | 17.628 | 260.806 |
| Rashodi | (169.400) | (17.287) | (225.721) |
| Dobit/(gubitak) prije oporezivanja | 28.829 | 341 | 35.085 |
| Porez na dobit | (8.107) | (63) | (9.722) |
| Dobit/(gubitak) nakon oporezivanja | 20.722 | 278 | 25.363 |
| Udio u vlasništvu (%) | 49% | 50% | |
| Udio u dobiti/gubitku ulaganja koja se obračunavaju metodom udjela | 10.154* | 139 | 12.431 |

*kalkulativni udio u dobiti se razlikuje od priznatog iznosa jer je tijekom 2023. godine Grupa priznala ranije nepriznati udio u dobiti koji je nastao kao rezultat različite financijske godine ovog pridruženog društva (2.236 tisuća eura). Grupa je s 31. prosinca 2023. godine uskladila priznavanje udjela u dobiti ovog pridruženog društva sukladno svojoj (kalendarskoj) financijskoj godini.

Zajednički pothvati koji se obračunavaju metodom udjela

| | TBEA Končar Instrument transformers Ltd. 2023. EUR'000 | Male hidre d.o.o. 2023. EUR'000 | Ukupno 2023. EUR'000 |
|---|---|--|----------------------------|
| Dugotrajna imovina | 2.205 | 6.066 | 8.271 |
| Kratkotrajna imovina | 25.810 | 2.060 | 27.870 |
| Ukupna imovina | 28.015 | 8.126 | 36.141 |
| Ukupne obveze | 14.928 | 7.374 | 22.302 |
| Prihodi | 26.708 | - | 26.708 |
| Rashodi | (23.262) | (24) | (23.286) |
| Dobit/(gubitak) prije oporezivanja | 3.446 | (24) | 3.422 |
| Porez na dobit | (130) | - | (130) |
| Dobit/(gubitak) nakon oporezivanja | 3.316 | (24) | 3.292 |
| Udio u vlasništvu (%) | 27% | 51% | |
| Udio u dobiti/gubitku ulaganja koja se obračunavaju metodom udjela | 895 | (12) | 883 |

BILJEŠKE UZ KONSOLIDIRANE FINANCIJSKE IZVJEŠTAJE ZA GODINU KOJA JE ZAVRŠILA 31. PROSINCA 2023.

16. Ulaganja obračunata po metodi udjela (nastavak)

Prikaz financijskog položaja pridruženih društava i zajedničkih pothvata na dan 31. prosinca 2022. godine je kako slijedi:

Pridružena društva koja se obračunavaju metodom udjela

| | Končar - Ener- getski transfor- matori d.o.o. 2022.* EUR'000 | Elkakon d.o.o. 2022. EUR'000 | Ukupno 2022. EUR'000 |
|---|--|------------------------------------|----------------------------|
| Dugotrajna imovina | 20.804 | 1.403 | 22.207 |
| Kratkotrajna imovina | 107.962 | 2.625 | 110.587 |
| Ukupna imovina | 128.766 | 4.028 | 132.794 |
| Ukupne obveze | 64.737 | 1.869 | 66.606 |
| Prihodi | 151.187 | 15.347 | 166.534 |
| Rashodi | (145.596) | (14.808) | (160.404) |
| Dobit/(gubitak) prije oporezivanja | 5.591 | 539 | 6.130 |
| Porez na dobit | (545) | (100) | (645) |
| Dobit/(gubitak) nakon oporezivanja | 5.046 | 439 | 5.485 |
| Udio u vlasništvu (%) | 49% | 50% | |
| Udio u dobiti/gubitku ulaganja koja se obračunavaju metodom udjela | 2.473 | 220 | 2.693 |

*podaci za poslovnu godinu pridruženog društva

Zajednički pothvati koji se obračunavaju metodom udjela

| | TBEA Končar Instrument transformers Ltd. 2022. EUR'000 | Male hidre d.o.o. 2022. EUR'000 | Ukupno 2022. EUR'000 |
|---|---|--|----------------------------|
| Dugotrajna imovina | 2.813 | 832 | 3.645 |
| Kratkotrajna imovina | 25.643 | 3.084 | 28.727 |
| Ukupna imovina | 28.456 | 3.916 | 32.372 |
| Ukupne obveze | 17.018 | - | 17.018 |
| Prihodi | 21.693 | - | 21.693 |
| Rashodi | (19.030) | (25) | (19.055) |
| Dobit/(gubitak) prije oporezivanja | 2.663 | (25) | 2.638 |
| Porez na dobit | (178) | - | (178) |
| Dobit/(gubitak) nakon oporezivanja | 2.485 | (25) | 2.460 |
| Udio u vlasništvu (%) | 27% | 51% | |
| Udio u dobiti/gubitku ulaganja koja se obračunavaju metodom udjela | 671 | (13) | 658 |

BILJEŠKE UZ KONSOLIDIRANE FINACIJSKE IZVJEŠTAJE ZA GODINU KOJA JE ZAVRŠILA 31. PROSINCA 2023.

17. Ostala ulaganja

| | 31. prosinca 2023. EUR'000 | 31. prosinca 2022. EUR'000 |
|--|---|---|
| <i>Financijska imovina po FVOSD</i> | 240 | 382 |
| <i>Financijska imovina po FVRDG</i> | | |
| Dužnički instrumenti | 131 | 3 |
| Ulaganja u dionice | 357 | 320 |
| Derivativni instrumenti - terminski valutni ugovor | - | 383 |
| <i>Financijska imovina po FVRDG</i> | 488 | 706 |
| | 728 | 1.088 |

18. Zajmovi i potraživanja

| | 31. prosinca 2023. EUR'000 | 31. prosinca 2022. EUR'000 |
|--|---|---|
| Potraživanja za prodane dionice /i/ | 1.269 | 1.517 |
| Dani zajmovi, depoziti i slično | 1.275 | 2.242 |
| Dugoročni jamstveni depoziti - retencije | 5.124 | 4.287 |
| Potraživanja za prodane stanove | 26 | 66 |
| Ostalo | 271 | 450 |
| | 7.965 | 8.562 |

/i/ Potraživanje za prodane dionice odnosi se na dugoročno potraživanje po osnovi prodaje dionica društva Končar – Kućanski Aparati d.d. s obročnom otplatom kroz 10 godina.

19. Zalihe

| | 31. prosinca 2023. EUR'000 | 31. prosinca 2022. EUR'000 |
|-------------------------------|---|---|
| Sirovine i materijal | 107.996 | 112.447 |
| Proizvodnja u tijeku | 62.825 | 41.355 |
| Gotovi proizvodi | 36.842 | 24.260 |
| Trgovačka roba i roba na putu | 3.815 | 806 |
| Sitan inventar i ambalaža | 1.036 | 1.563 |
| Predujmovi za zalihe | 7.254 | 9.026 |
| | 219.768 | 189.457 |

BILJEŠKE UZ KONSOLIDIRANE FINANCIJSKE IZVJEŠTAJE ZA GODINU KOJA JE ZAVRŠILA 31. PROSINCA 2023.

20. Zajmovi i potraživanja

| | 31. prosinca 2023. EUR'000 | 31. prosinca 2022. EUR'000 |
|---|-------------------------------|-------------------------------|
| Potraživanja od kupaca | 195.395 | 170.018 |
| Potraživanja od povezanih društava /i/ | 12.507 | 8.458 |
| Kratkoročni jamstveni depoziti – retencije | 1.855 | 4.589 |
| Potraživanja za porez na dodanu vrijednost | 11.139 | 7.220 |
| Potraživanja po priznatim tražbinama | 760 | 468 |
| Potraživanja po predujmovima danim za usluge | 8.787 | 8.969 |
| Unaprijed plaćeni troškovi i obračunati prihodi | 9.203 | 6.184 |
| Imovina priznata temeljem troškova vezanih za pribavu ugovora | 8.994 | 3.990 |
| Ostalo /ii/ | 3.004 | 9.405 |
| | 251.644 | 219.301 |

/i/ Unutar potraživanja od povezanih društava iskazana su potraživanja po izglasanoj dividendi od strane pridruženog društva u ukupnom iznosu od 8.017 tisuća eura (31. prosinca 2022.: 5.065 tisuće eura).

/ii/ Ostala potraživanja u najvećem se iznosu odnose na potraživanja od države i potraživanja od zaposlenih.

Potraživanja od kupaca su kako slijedi:

| | 31. prosinca 2023. EUR'000 | 31. prosinca 2022. EUR'000 |
|----------------------------|-------------------------------|-------------------------------|
| Kupci u zemlji – bruto | 76.596 | 81.990 |
| Kupci u inozemstvu - bruto | 122.798 | 91.905 |
| Ispravak vrijednosti | (3.999) | (3.877) |
| | 195.395 | 170.018 |

Na dan 31. prosinca starosna struktura potraživanja od kupaca bila je kako slijedi:

| | 31. prosinca 2023. EUR'000 | 31. prosinca 2022. EUR'000 |
|--------------|-------------------------------|-------------------------------|
| Nedospjelo | 147.800 | 131.688 |
| < 60 dana | 33.463 | 10.034 |
| 60-90 dana | 4.162 | 17.851 |
| 90-180 dana | 2.650 | 4.946 |
| 180-365 dana | 5.741 | 5.248 |
| > 365 dana | 1.579 | 251 |
| | 195.395 | 170.018 |

Maksimalna izloženost kreditnom riziku na datum bilance je knjigovodstvena vrijednost svake pojedine kategorije potraživanja koja je navedena.

BILJEŠKE UZ KONSOLIDIRANE FINACIJSKE IZVJEŠTAJE ZA GODINU KOJA JE ZAVRŠILA 31. PROSINCA 2023.

20. Zajmovi i potraživanja (nastavak)

Sljedeća tablica objašnjava promjene u očekivanom kreditnom gubitku za potraživanja od kupaca između početka i završetka razdoblja:

| | EUR'000 |
|--|----------------|
| Na dan 1. siječnja 2022. | 2.984 |
| Efekt stjecanja ovisnih društava | 794 |
| Povećanje očekivanog kreditnog gubitka | 366 |
| <i>Naplaćeno u godini</i> | (306) |
| Ispravljeno u godini | 516 |
| <i>Ukupne promjene očekivanog kreditnog gubitka kroz RDG</i> | <i>576</i> |
| Otpis u godini | (421) |
| Tečajne razlike | (56) |
| Na dan 31. prosinca 2022. | 3.877 |
| Efekt stjecanja ovisnih društava | 975 |
| Povećanje očekivanog kreditnog gubitka | 73 |
| Naplaćeno u godini | (383) |
| Ispravljeno u godini | (406) |
| <i>Ukupne promjene očekivanog kreditnog gubitka kroz RDG</i> | <i>(716)</i> |
| Otpis u godini | (67) |
| Tečajne razlike | 5 |
| Na dan 31. prosinca 2023. | 3.999 |

21. Ugovorna imovina i obveze

Grupa je priznala sljedeću imovinu i obveze iz ugovora s kupcima:

| | 31. prosinca 2023. EUR'000 | 31. prosinca 2022. EUR'000 |
|--|---------------------------------------|---------------------------------------|
| Ugovorna imovina iz ugovora s kupcima | 77.966 | 67.055 |
| Očekivani kreditni gubitak | - | (5) |
| Ukupna kratkoročna imovina iz ugovora s kupcima | 77.966 | 67.050 |
| Ugovorna obveza iz ugovora s kupcima | 13.146 | 11.119 |
| Ugovorna obveza – predujmovi primljeni od kupca | 131.231 | 45.678 |
| Ukupno ugovorna obveza | 144.377 | 56.797 |

Priznati prihod u izvještajnom razdoblju, a koji je bio uključen u bilancu ugovorenih obveza na početku razdoblja iznosi 11.119 tisuća eura (2022. 14.257 tisuća eura).

Ugovorne obveze na datum izvještavanja odnose se na ugovore s kupcima ukupne vrijednosti od 431.716 tisuća eura (31. prosinca 2022.: 322.562 tisuće eura), a vezano za koje se obveze na činidbu trebaju ispuniti u sljedećem izvještajnom razdoblju.

BILJEŠKE UZ KONSOLIDIRANE FINACIJSKE IZVJEŠTAJE ZA GODINU KOJA JE ZAVRŠILA 31. PROSINCA 2023.

22. Kratkotrajna financijska imovina

| | 31. prosinca 2023. EUR'000 | 31. prosinca 2022. EUR'000 |
|----------------------------|-------------------------------|-------------------------------|
| Depoziti preko 3 mjeseca | 378 | 2.013 |
| Ostala financijska imovina | 60 | 903 |
| | 438 | 2.916 |

Ugovorene kamate na depozite u poslovnim bankama preko 3 mjeseca kreću se u rasponu od 0,001% - 4,5% (2022.: 0,0001% - 0,07%).

23. Novac i novčani ekvivalenti

| | 31. prosinca 2023. EUR'000 | 31. prosinca 2022. EUR'000 |
|--|-------------------------------|-------------------------------|
| Novac u bankama u domaćoj i stranoj valuti | 113.583 | 56.214 |
| Novac u blagajni | 10 | 11 |
| Depoziti do 3 mjeseca | 40.230 | 1.038 |
| | 153.823 | 57.263 |

Grupa ostvaruje kamate na novac i depozite do 3 mjeseca po stopi u rasponu od 0,001% - 3,7% (2022.: 0,001% - 3,2%).

Objave vezane uz kreditni rizik prezentirane su u bilješci 31. Upravljanje financijskim rizicima i financijski instrumenti.

24. Dugotrajna imovina namijenjena prodaji

Uprava i Nadzorni odbor usvojili su novu strategiju poslovanja u listopadu 2021. godini u kojoj je definirana prodaja neoperativne imovine Grupe. Sukladno tome, Uprava je započela proces prodaje nekoliko lokacija Grupe te su navedene lokacije prezentirane kao imovina namijenjena prodaji. Radnje oko prodaje imovine su započete od strane Uprave te se prodaja preostale imovine očekuje do kraja 2024. godine.

| | 31. prosinca 2023. EUR'000 | 31. prosinca 2022. EUR'000 |
|-----------|-------------------------------|-------------------------------|
| Zemljišta | 180 | 623 |
| Gradevine | 577 | 1.426 |
| Ostalo | 6 | 17 |
| | 763 | 2.066 |

Fer vrijednost dugotrajne imovine namijenjene prodaji na datum bilance odnosi se na razinu 3 fer vrijednosti budući da se ulazne varijable njezina određenja ne temelje na vidljivim tržišnim podacima. Fer vrijednost dugotrajne imovine namijenjene prodaji na datum bilance iznosi 1 milijun eura (31.12.2022.: 4,6 milijuna eura), od čega se:

- iznos od 220 tisuća eura odnosi na zemljišta (31.12.2022.: 0,6 milijuna eura),
- a iznos od 870 tisuća eura se odnosi na građevinske objekte (31.12.2022.: 4 milijuna eura)

BILJEŠKE UZ KONSOLIDIRANE FINACIJSKE IZVJEŠTAJE ZA GODINU KOJA JE ZAVRŠILA 31. PROSINCA 2023.

25. Kapital i rezerve

Temeljni kapital utvrđen je u nominalnoj vrijednosti u iznosu od 159.471 tisuću eura (31. prosinca 2022.: 160.448 tisuća eura) i sastoji se od 2.572.119 dionica nominalne vrijednosti 62 eura. Odlukom Skupštine Društva od 13.06.2023. godine usklađen je temeljni kapital Društva s eurima te je isto objavljeno 28.9.2023. u Sudskom registru.

Vlasnička struktura matičnog Društva je kako slijedi:

| Dioničar | 31. prosinca 2023. | | 31. prosinca 2022. | |
|--|--------------------|---------------------|--------------------|---------------------|
| | Broj dionica | Udio u vlasništvu % | Broj dionica | Udio u vlasništvu % |
| 1 HPB d.d. (Kapitalni fond d.d.) | 724.515 | 28,17 | 724.515 | 28,17 |
| 2 Erste & Steiermarkische bank D.D./ PBZ CO OMF - Kategorija B | 463.067 | 18,00 | 462.118 | 17,97 |
| 3 OTP Banka d.d./ Erste Plavi obvezni mirovinski fond | 398.402 | 15,49 | 398.402 | 15,49 |
| 4 OTP Banka d.d. / AZ OMF | 373.065 | 14,50 | 373.065 | 14,50 |
| 5 Centar za restrukturiranje i prodaju / RH | 60.000 | 2,33 | 68.234 | 2,65 |
| 6 Privredna banka Zagreb d.d./ Raiffeisen OMF Kategorije B | 47.636 | 1,85 | 47.636 | 1,85 |
| 7 Zagrebačka banka d.d. /AZ Profit DMF | 35.869 | 1,39 | 35.870 | 1,39 |
| 8 Privredna banka Zagreb d.d./skrbnički zbirni račun klijenta | 22.658 | 0,88 | 22.897 | 0,89 |
| 9 AGRAM BROKERI D.D./Zec Branislav | 22.222 | 0,86 | 22.222 | 0,86 |
| 10 Ostali dioničari | 398.953 | 15,51 | 391.181 | 15,22 |
| 11 KONČAR d.d. (trezorske dionice) | 25.732 | 1,00 | 25.979 | 1,01 |
| | 2.572.119 | 100 | 2.572.119 | 100 |

Redovne dionice Matice Grupe uvrštene su na Službeno tržište Zagrebačke burze pod oznakom KOEI-R-A 21. prosinca 2010. sukladno rješenju Uprave Zagrebačke burze od 20. prosinca 2010. godine.

Tijekom 2018. godine matično Društvo je započelo s kupnjom vlastitih dionica. U 2019. godini temeljem odluke Glavne skupštine Uprava je ovlaštena na stjecanje vlastitih dionica u razdoblju od 5 godina. Dio ostalih rezervi u iznosu od 3,32 milijuna eura sukladno odluci Glavne skupštine će se koristiti u svrhu stjecanja vlastitih dionica, čime su istovremeno formirane rezerve za kupnju vlastitih dionica. Tijekom 2023. godine i 2022. godine nije bilo otkupa dionica, te na 31.12.2023. godine matično Društvo posjeduje 25.732 vlastitih dionica (31.12.2022.: 25.979 dionica).

Skupština matičnog Društva je u 2023. godini donijela odluku o isplati dividende dioničarima u iznosu od 14.252 tisuće eura (2022. 4.392 tisuće eura).

Grupa ima formirane zakonske, statutarne i ostale rezerve koje su formirane na temelju rasporeda ostvarenih dobiti sukladno odlukama Glavne skupštine.

BILJEŠKE UZ KONSOLIDIRANE FINANCIJSKE IZVJEŠTAJE ZA GODINU KOJA JE ZAVRŠILA 31. PROSINCA 2023.

26. Nekomontrolirajući interes

Nekomontrolirajući interes odnosi se na društva kako slijedi:

| | 31. prosinca 2023. EUR'000 | 31. prosinca 2022. EUR'000 |
|---|---|---|
| KONČAR - Distributivni i specijalni transformatori d.d. | 62.439 | 41.045 |
| KONČAR - Mjerni transformatori d.d. | 6.650 | 6.205 |
| KONČAR - Električna vozila d.d. | 4.327 | 4.542 |
| Napredna energetska rješenja d.o.o. | (977) | (487) |
| Power Engineering Transformatory Sp. z o.o. | (552) | (1.440) |
| Elkakon d.o.o. | 420 | 403 |
| TBEA Končar Instrument Transformers Ltd. | 863 | 574 |
| Dalekovod Grupa | 44.232 | 43.796 |
| Sunčana elektrana Deponija fosfogipsa d.o.o. | 63 | 64 |
| Kodeks sistemske integracije d.o.o. | 1.414 | - |
| Ferokotao d.o.o. | 5.876 | - |
| | 124.755 | 94.702 |

U nastavku su identificirana društva u kojima matično društvo ima značajan nekontrolirajući interes:

- KONČAR - Distributivni i specijalni transformatori d.d. Zagreb (KONČAR D&ST d.d.)
- KONČAR – Mjerni transformatori d.d. Zagreb (KONČAR MT d.d.) i
- KONČAR – Električna vozila d.d., Zagreb (KONČAR KEV d.d.)
- Dalekovod d.d., Zagreb
- Ferokotao d.o.o.

Od ukupnog iznosa nekontrolirajućeg iznosa Grupe na datum bilance, ova četiri društva predstavljaju 99% njegovog pozitivnog iznosa.

BILJEŠKE UZ KONSOLIDIRANE FINACIJSKE IZVJEŠTAJE ZA GODINU KOJA JE ZAVRŠILA 31. PROSINCA 2023.

26. Nekonrolirajući interes (nastavak)

U nastavku su prikazani sumarni podaci navedenih društava s značajnim nekontrolirajućim interesom:

| | KONČAR D&ST d.d. | | KONČAR MT d.d. | | KONČAR KEV d.d. | | DALEKOVOD d.d. | | Feroko- tao d.d. |
|--|---------------------|------------------|-------------------|------------------|--------------------|------------------|-------------------|------------------|---------------------|
| | 2023. EUR'000 | 2022. EUR'000 | 2023. EUR'000 | 2022. EUR'000 | 2023. EUR'000 | 2022. EUR'000 | 2023. EUR'000 | 2022. EUR'000 | 2023. EUR'000 |
| Izveštaj o sveobuhvatnoj dobiti | | | | | | | | | |
| Prihodi | 325.128 | 244.001 | 40.171 | 32.234 | 78.892 | 81.470 | 124.654 | 88.582 | - |
| Rashodi | (263.454) | (220.160) | (38.123) | (31.005) | (75.721) | (78.254) | (128.636) | (83.968) | - |
| Dobit prije poreza | 61.674 | 23.841 | 2.048 | 1.229 | 3.171 | 3.216 | (3.982) | 4.614 | - |
| Porez na dobit | (10.961) | (1.545) | (404) | 349 | (679) | (93) | (684) | (686) | - |
| Dobit nakon poreza | 50.713 | 22.296 | 1.644 | 1.578 | 2.492 | 3.123 | (4.666) | 3.928 | - |
| Izveštaj o financijskom položaju | | | | | | | | | |
| Dugotrajna imovina | 40.427 | 36.061 | 11.787 | 11.457 | 12.506 | 11.553 | 47.027 | 41.874 | 9.112 |
| Kratkotrajna imovina | 231.752 | 145.475 | 32.745 | 28.437 | 55.434 | 72.334 | 73.295 | 78.572 | 10.685 |
| Ukupna imovina | 272.179 | 181.536 | 44.532 | 39.894 | 67.940 | 83.887 | 120.322 | 120.446 | 19.797 |
| Ukupne obveze | 141.651 | 94.696 | 27.048 | 23.580 | 48.501 | 65.690 | 65.029 | 60.407 | 10.852 |
| Novčani tok | | | | | | | | | |
| Novčani tok od poslovnih aktivnosti | 75.410 | (11.380) | 694 | 517 | 45.972 | (31.721) | 8.508 | (5.763) | - |
| Novčani tok od investicijskih aktivnosti | (7.857) | (7.144) | (1.166) | (1.809) | (1.919) | (2.518) | (1.263) | (538) | - |
| Novčani tok od financijskih aktivnost | (22.599) | 10.078 | 1.016 | 2.096 | (38.757) | 33.084 | 180 | (1.225) | - |
| Neto povećanje/smanjenje novca | 44.954 | (8.446) | 544 | 804 | 5.296 | (1.155) | 7.425 | (7.526) | - |
| Novac na početku razdoblja | 8.102 | 16.548 | 1.376 | 572 | 2.988 | 4.142 | 2.837 | 10.364 | - |
| Novac na kraju razdoblja | 53.056 | 8.102 | 1.920 | 1.376 | 8.284 | 2.987 | 10.262 | 2.838 | - |

BILJEŠKE UZ KONSOLIDIRANE FINANCIJSKE IZVJEŠTAJE ZA GODINU KOJA JE ZAVRŠILA 31. PROSINCA 2023.

27. Rezerviranja

| | Rezerviranja za troškove u jamstvenim rokovima EUR'000 | Rezerviranja za sudske sporove EUR'000 | Troškovi ju- bilarnih nagrada i otpremnina EUR'000 | Ostala rezerviranja EUR'000 | Ukupno EUR'000 |
|----------------------------------|--|---|---|-----------------------------------|-------------------|
| 1. siječnja 2022. | 21.563 | 607 | 5.296 | 2.212 | 29.678 |
| Efekt stjecanja ovisnih društava | - | 2.869 | 875 | 65 | 3.809 |
| Dodatna rezerviranja | 10.296 | 234 | 710 | 1.195 | 12.435 |
| Iskorištenje rezerviranja | (2.443) | - | (322) | (12) | (2.777) |
| Ukidanje rezerviranja | (7.237) | (291) | (1.559) | (1.177) | (10.264) |
| Tečajne razlike i slično | (2) | - | (1) | - | (3) |
| 31. prosinca 2022. | 22.177 | 3.419 | 4.999 | 2.283 | 32.878 |
| <i>Kratkoročna rezerviranja</i> | <i>5.875</i> | <i>16</i> | <i>218</i> | <i>1.405</i> | <i>7.514</i> |
| <i>Dugoročna rezerviranja</i> | <i>16.302</i> | <i>3.403</i> | <i>4.781</i> | <i>878</i> | <i>25.364</i> |
| | 22.177 | 3.419 | 4.999 | 2.283 | 32.878 |
| Efekt stjecanja ovisnih društava | 509 | - | - | 186 | 695 |
| Dodatna rezerviranja | 13.213 | 2.248 | 2.683 | 1.709 | 19.853 |
| Iskorištenje rezerviranja | (4.572) | (23) | (69) | (57) | (4.721) |
| Ukidanje rezerviranja | (2.322) | (577) | (721) | (3.054) | (6.674) |
| Tečajne razlike i slično | 6 | - | 4 | 6 | 16 |
| 31. prosinca 2023. | 29.011 | 5.067 | 6.896 | 1.073 | 42.047 |
| <i>Kratkoročna rezerviranja</i> | <i>7.380</i> | <i>2.001</i> | <i>829</i> | <i>423</i> | <i>10.633</i> |
| <i>Dugoročna rezerviranja</i> | <i>21.631</i> | <i>3.066</i> | <i>6.067</i> | <i>650</i> | <i>31.414</i> |
| | 29.011 | 5.067 | 6.896 | 1.073 | 42.047 |

Rezerviranja za troškove u jamstvenim rokovima

Rezerviranja za jamstvene roкове formiraju se na temelju najbolje procjene Uprave. Rezervacija je napravljena na osnovu procjena i iskustva Društva i drugih proizvođača energetske opreme. Grupa u pravilu daje dugoročne garancije na isporučene proizvode ili određeni projekt, koje su obično trajanja iznad 3 godine, a sežu iznimno i do 10 godina. Na temelju povijesnih podataka vezano uz troškove popravaka u garantnom roku, broja prodanih proizvoda, industrijske statistike (primjerice o incidenciji kvarova za određenu opremu kao što su transformatori ili generatori) te prevladavajućeg trajanja garantnog perioda, Uprava procjenjuje i kreira rezervaciju za popravke u garantnom roku. Vrijednost rezervacija iznosi 29 milijuna eura (2022.: 22 milijuna eura) te su se iste povećale kao rezultat rasta prihoda i povećanja broja transformatora/generatora/ostale energetske opreme isporučene kupcima tijekom 2023. godine kao i povećanih iznosa iskorištenja prethodno rezerviranih iznosa.

Rezerviranja za sudske sporove

Rezerviranja za sudske sporove u iznosu od 5.067 tisuća eura (2022. godine u iznosu od 3.419 tisuće eura) odnose se na sudske sporove u tijeku i za troškove po sudskim sporovima koji se vode protiv društava Grupe.

BILJEŠKE UZ KONSOLIDIRANE FINACIJSKE IZVJEŠTAJE ZA GODINU KOJA JE ZAVRŠILA 31. PROSINCA 2023.

27. Rezerviranja (nastavak)

Rezerviranja za dugoročna primanja zaposlenih (otpremnine i jubilarne nagrade)

Rezerviranja za troškove jubilarnih nagrada i otpremnina u iznosu od 6.896 tisuće eura (2022.: 4.999 tisuće eura) odnose se na procijenjeni iznos redovnih primanja zaposlenih (redovne otpremnine i jubilarne nagrade) te otpremnine Uprave sukladno Kolektivnom ugovoru koje imaju pravo ostvariti zaposlenici Grupe. Sadašnja vrijednost rezerviranja izračunava se na temelju broja zaposlenika, iznosa mirovine, godina radnog staža na datum bilance i diskontne stope od 3,67% (2022.: 3,2%).

Ostala rezerviranja - rezerviranja za štetne ugovore

Značajni inflatorni trendovi koji su započeli u 2021. godini rezultirali su rezervacijama za štetne ugovore na dan 31. prosinca 2021. u visini 1,4 milijuna eura. Visoke stope inflacije nastavile su se i kroz 2022. godinu. Dio ugovora koji su identificirani i priznati kao štetni u 2022. godini realizirao se tijekom 2022. i 2023. godine te su za te ugovore ukidana rezerviranja. Za ostatak ugovora čija isporuka je prenesena u 2024. godinu napravljena je ponovna procjena profitabilnosti kojom je utvrđen iznos od 1 milijun eura troškova iznad ekonomskih koristi za što je priznato rezerviranje za štetne ugovore.

28. Posudbe

| | 31. prosinca 2023. EUR'000 | 31. prosinca 2022. EUR'000 |
|---|---|---|
| Obveze prema bankama i drugim financijskim institucijama /i/ | 59.856 | 74.868 |
| Obveze po najmu /ii/ | 5.821 | 5.234 |
| Obveze za zajmove povezanim društvima - dugoročno | 56 | 46 |
| | 65.733 | 80.148 |
| | 31. prosinca 2023. EUR'000 | 31. prosinca 2022. EUR'000 |
| /i/ Obveze prema bankama i drugim financijskim institucijama | | |
| Obveze prema bankama | 38.938 | 25.383 |
| Minus: Tekuće dospijeće | (7.173) | (2.849) |
| Dugoročne obveze prema bankama | 31.765 | 22.534 |
| Obveze prema bankama i drugim financijskim institucijama | 20.918 | 49.537 |
| Plus: tekuće dospijeće | 7.173 | 2.797 |
| Kratkoročne obveze prema bankama i drugim financijskim institucijama | 28.091 | 52.334 |
| | 59.856 | 74.868 |
| | 31. prosinca 2023. EUR'000 | 31. prosinca 2022. EUR'000 |
| /ii/ Obveze po najmu | | |
| Dugoročne | 4.119 | 3.699 |
| Kratkoročne | 1.702 | 1.535 |
| | 5.821 | 5.234 |

BILJEŠKE UZ KONSOLIDIRANE FINANCIJSKE IZVJEŠTAJE ZA GODINU KOJA JE ZAVRŠILA 31. PROSINCA 2023.

28. Posudbe (nastavak)

| | EUR'000 |
|---------------------------|---------------|
| 1. siječnja 2022. | 39.807 |
| Stjecanje Grupe | 1.564 |
| Novi krediti | 56.544 |
| Tečajne razlike | 39 |
| Otplate kredita | (22.970) |
| Nenovčane transakcije | (116) |
| 31. prosinca 2022. | 74.868 |
| Stjecanje Grupe | 5.323 |
| Novi krediti | 26.423 |
| Tečajne razlike | (59) |
| Otplate kredita | (49.007) |
| Nenovčane transakcije | 2.308 |
| 31. prosinca 2023. | 59.856 |

Dugoročne obveze prema bankama dospijevaju na plaćanje kako slijedi:

| | 31. prosinca 2023. EUR'000 | 31. prosinca 2022. EUR'000 |
|---------------------|-------------------------------|-------------------------------|
| Unutar jedne godine | 28.082 | 52.282 |
| Od 1 do 2 godine | 10.919 | 4.552 |
| Od 2 do 5 godina | 15.923 | 14.368 |
| Iznad 5 godina | 4.932 | 3.666 |
| | 59.856 | 74.868 |

Nad nekretninama Grupe sadašnje vrijednosti 29.937 tisuća eura (2022: 23.430 tisuća eura) te pokretninama Grupe sadašnjih vrijednosti u iznosu od 4.682 tisuće eura (2022.: 1.964 tisuće eura) upisana su založna prava kao osiguranja plaćanja dugoročnih i kratkoročnih kredita banaka. Obveze po najmu su osigurane kroz pravo povrata unajmljene imovine priznate u financijskim izvještajima najmodavcu u slučaju neispunjavanja obveza.

Fiksna kamatna stopa na dugoročne kredite Grupe kreće se od 1,1% - 4,15% p.a., dok je fiksna kamatna stopa na kratkoročne kredite Grupe od 1,5% - 5,0% p.a. Grupa smatra da fer vrijednost kredita s fiksnim kamatnim stopama ne odstupa značajno od njene knjigovodstvene vrijednosti budući da prosječna vagana stopa na zaduženja Grupe s varijabilnom stopom iznosi 4,9% i unutar je raspona navedenih fiksnih stopa na kredite.

Dodatne obveze (uvjeti zaduženja)

S određenim davateljima zajma ugovorene su dodatne obveze (uvjeti zaduženja) kojih se Grupa treba pridržavati. Grupa s nekoliko kreditora ima ugovoreno da mora održavati odnos neto duga/EBITDA do određene maksimalne razine, a izračun se provodi na razini konsolidiranih financijskih izvještaja KONČAR - Elektroindustrija d.d. za svaku godinu. U slučaju nepridržavanja navedenih ugovornih obveza moguće je proglašenje kredita u cijelosti dospjelim od strane kreditora.

Vezano uz prethodno navedeni financijski uvjet na razini konsolidiranih financijskih izvještaja, Grupa je procijenila, na temelju dostupnih informacija do trenutka potpisa ovih izvještaja, da je ovaj uvjet zadovoljen.

BILJEŠKE UZ KONSOLIDIRANE FINACIJSKE IZVJEŠTAJE ZA GODINU KOJA JE ZAVRŠILA 31. PROSINCA 2023.

29. Ostale kratkoročne financijske obveze

U 2023. godini, ostale kratkoročne financijske obveze u iznosu od 21.810 tisuća eura (2022.: 4.628 tisuće eura) sadrže faktoring koji su društva Grupe sklapala tijekom 2023. godine. Kamatne stope na faktoring tijekom 2023. godine kreću se u rasponu od 2,5% do 5,35% (2022.: 0,35% do 0,90%).

Kretanje dobavljačkog faktoringa bilo je kako slijedi:

| | EUR'000 |
|----------------------------------|----------------|
| 1. siječnja 2022. godine | - |
| Novi ugovori | 21.314 |
| Novčani izdaci (otplate) | (16.686) |
| 31. prosinca 2022. godine | 4.628 |
| Novi ugovori | 23.413 |
| Novčani izdaci (otplate) | (6.231) |
| Na dan 31. prosinca | 21.810 |

Grupa tretira faktoring kao financijsku aktivnost u sklopu Izvještaja o novčanim tijekovima. Plaćanja izvršena od strane banke dobavljačima tretiraju se kao nenovčane transakcije. Tijekom 2023. godine Grupa je koristila dobavljački faktoring u iznosu od 23.413 tisuća eura.

Sve obveze prema bankama za dobavljački faktoring dospijevaju unutar jedne godine.

30. Obveze prema dobavljačima i ostale obveze

| | 31. prosinca 2023. EUR'000 | 31. prosinca 2022. EUR'000 |
|--|---------------------------------------|---------------------------------------|
| Dobavljači u zemlji | 71.428 | 55.530 |
| Dobavljači u inozemstvu | 52.461 | 55.190 |
| Obveze prema povezanim društvima | 15.502 | 7.112 |
| Obveze prema zaposlenicima | 11.706 | 9.213 |
| Obveze za porez na dodanu vrijednost | 2.725 | 5.709 |
| Obveze za doprinose iz i na plaće te porez i prirez iz plaća | 6.372 | 5.376 |
| Obveze za predujmove | 1.523 | 2.102 |
| Agentske provizije | 8.932 | 3.844 |
| Ukalkulirani troškovi i odgođeni prihodi | 15.771 | 10.027 |
| Ostale obveze | 5.441 | 2.538 |
| | 191.861 | 156.641 |

BILJEŠKE UZ KONSOLIDIRANE FINANCIJSKE IZVJEŠTAJE ZA GODINU KOJA JE ZAVRŠILA 31. PROSINCA 2023.

31. Upravljanje financijskim rizicima i financijski instrumenti

Upravljanje rizikom kapitala

Omjer financijske poluge

Odjel financija Grupe pregledava strukturu kapitala na godišnjoj razini. Kao dio ovog pregleda, Grupa uzima u obzir troškove kapitala i rizike povezane sa svakom vrstom kapitala. Jedan od praćenih pokazatelja je i omjer financijske poluge koji je na datum izvještavanja bio kako slijedi:

| | 31. prosinca 2023. EUR'000 | 31. prosinca 2022. EUR'000 |
|---|---|---|
| Dug (dugoročne i kratkoročne posudbe) = D | (65.733) | (80.148) |
| Kratkoročni depoziti u bankama | 378 | 2.013 |
| Novac i novčani ekvivalenti | 153.824 | 57.263 |
| Neto novac/ (dug) | 88.469 | (20.872) |
| Glavnica = E | 530.973 | 460.469 |
| Omjer financijske poluge = D/(D+E) | 11% | 15% |

BILJEŠKE UZ KONSOLIDIRANE FINACIJSKE IZVJEŠTAJE ZA GODINU KOJA JE ZAVRŠILA 31. PROSINCA 2023.

31. Upravljanje financijskim rizicima i financijski instrumenti (nastavak)

Upravljanja financijskim rizicima

Grupa je u poslovanju izložena slijedećim rizicima financijskih instrumenata: tržišnom riziku (koji obuhvaća valutni rizik, kamatni rizik i ostale cjenovne rizike), kreditnom riziku i riziku likvidnosti. Kategorije financijskih instrumenata i metode mjerenje fer vrijednosti za one koje se vode po fer vrijednosti su kako slijedi:

| | Mjerenje fer vrijednosti | 31. prosinca 2023. EUR'000 | 31. prosinca 2022. EUR'000 |
|--|-----------------------------|----------------------------------|----------------------------------|
| Dionice koje kotiraju na burzi | Razina 1 | 357 | 320 |
| Dužnički instrumenti | | 131 | - |
| Derivativni instrumenti | Razina 2 | - | 383 |
| Ukupno financijska imovina po FVRDG | | 488 | 703 |
| Financijska imovina po FV kroz OSD | Razina 3 | 240 | 385 |
| Ukupno financijska imovina po FVOSD | | 240 | 385 |
| Dugotrajna fin. imovina | n/p | 1.275 | 2.242 |
| Dugotrajna potraživanja | n/p | 6.690 | 6.320 |
| Kratkotrajna fin. imovina | n/p | 438 | 2.916 |
| Potraživanja od kupaca, povezanih strana i ostala potraživanja | n/p | 221.934 | 197.984 |
| Novac i novčani ekvivalenti | n/p | 153.824 | 57.263 |
| Ukupno financijska imovina po amortiziranom trošku | | 384.161 | 266.725 |
| Ukupno financijska imovina | | 384.889 | 267.813 |
| Obveze po kreditima | n/p | 59.856 | 74.868 |
| Obveze po najmovima | n/p | 5.821 | 5.233 |
| Obveznice | n/p | 1.540 | 1.728 |
| Factoring | n/p | 21.810 | 4.628 |
| Obveze prema dobavljačima | n/p | 139.391 | 117.832 |
| Ukupno financijske obveze po amortiziranom trošku | | 228.418 | 204.289 |
| Derivativni instrumenti | Razina 2 | 475 | - |
| Ukupno financijske obveze po FVRDG | | 475 | - |
| Ukupno financijske obveze | | 228.893 | 204.289 |

BILJEŠKE UZ KONSOLIDIRANE FINACIJSKE IZVJEŠTAJE ZA GODINU KOJA JE ZAVRŠILA 31. PROSINCA 2023.

31. Upravljanje financijskim rizicima i financijski instrumenti (nastavak)

A) Fer vrijednost financijskih instrumenata

Fer vrijednost financijskog instrumenta je iznos po kojem se sredstvo može razmijeniti ili obveza podmiriti između poznatih i spremnih strana u transakciji pred pogodbom. Grupa koristi sljedeću strukturu za utvrđivanje fer vrijednosti financijskih instrumenata:

- razina 1: kotirajuće (nekororigirane) cijene na aktivnim tržištima za imovinu i obveze
- razina 2: ostale tehnike kod kojih su svi podaci koji imaju značajan utjecaj na fer vrijednost vidljivi na tržištu, direktno ili indirektno
- razina 3: tehnike kod kojih svi podaci koji značajno utječu na utvrđenu fer vrijednost, nisu bazirani na vidljivim tržišnim podacima

Fer vrijednost financijske imovine i obveza Grupe u načelu približno odgovara knjigovodstvenoj vrijednosti imovine i obveza Grupe.

Derivativni financijski instrumenti

Fer vrijednost financijskih instrumenata kojima se ne trguje na aktivnom tržištu iskazanih u razini 2 utvrđuje se korištenjem tehnika procjene. Tehnike procjene maksimalno koriste vidljive tržišne podatke gdje su dostupni i oslanjaju se što je manje moguće na specifične procjene za pojedino društvo.

Osim ulaganja u glavničke instrumente Grupa je koristila sljedeće metode i pretpostavke prilikom procjene fer vrijednosti financijskih instrumenata:

Potraživanja i depoziti kod banaka

Za imovinu koja dospijeva unutar 3 mjeseca, knjigovodstvena vrijednost približna je fer vrijednosti uslijed kratkoročnosti ovih instrumenata. Za dugoročnija sredstva, ugovorene kamatne stope ne odstupaju značajno od trenutnih tržišnih te je sukladno tome njihova fer vrijednost približna knjigovodstvenoj.

Obveze po kreditima

Fer vrijednost kratkoročnih obveza je približna knjigovodstvenoj vrijednosti s obzirom da su kamatne stope na kredite približno na razini relevantnih tržišnih stopa. Sukladno tome, Uprava vjeruje da se njihova fer vrijednost ne razlikuje značajno od njihove knjigovodstvene vrijednosti.

Ostali financijski instrumenti

Financijski instrumenti koji nisu vrednovani po fer vrijednostima su potraživanja od kupaca, ostala potraživanja, obveze prema dobavljačima te ostale kratkoročne obveze. Povijesna knjigovodstvena vrijednost potraživanja i obveza, uključujući rezerviranja, koji su u skladu s uobičajenim uvjetima poslovanja približno je jednaka njihovoj fer vrijednosti.

BILJEŠKE UZ KONSOLIDIRANE FINACIJSKE IZVJEŠTAJE ZA GODINU KOJA JE ZAVRŠILA 31. PROSINCA 2023.

31. Upravljanje financijskim rizicima i financijski instrumenti (nastavak)

B) Rizici financijskih instrumenata

Grupa je u svom poslovanju izložena slijedećim rizicima financijskih instrumenata: tržišnom riziku (koji obuhvaća valutni rizik, kamatni rizik i ostale cjenovne rizike), kreditnom riziku i riziku likvidnosti.

1. Tržišni rizik

Tržišni rizik je rizik fluktuacije fer vrijednosti ili budućih novčanih tokova po financijskom instrumentu zbog promjene tržišnih cijena. Tržišni rizik obuhvaća tri vrste rizika: valutni rizik, kamatni rizik i ostale cjenovne rizike.

Nije bilo značajnijih promjena utjecaja tržišnog rizika na Grupu kao niti promjena vezanih za mjerenje i upravljanje tržišnim rizikom.

a) Valutni rizik i računovodstvo zaštite novčanog tijeka

Valutni rizik je rizik fluktuacije fer vrijednosti ili budućih novčanih tokova po financijskom instrumentu zbog promjena valutnih tečajeva.

Grupa je izložena valutnom riziku putem prodaje, kupnje te zajmova koji su iskazani u valuti koja nije funkcionalna valuta Grupe. Valute koje podliježu rizicima su ispod navedene. Stoga je Grupa izložena riziku da će kretanja u tečajevima utjecati na njene neto prihode i financijski položaj izražene u eurima.

Relevantni tečajevi tijekom razdoblja izvještavanja bili su kako slijedi:

| | Spot valutni tečaj | | Prosječni valutni tečaj | |
|-----|--------------------|--------------------|-------------------------|--------------------|
| | 31.12.2023. EUR | 31.12.2022. EUR | 31.12.2023. EUR | 31.12.2022. EUR |
| SEK | 11,10 | 11,12 | 11,48 | 10,62 |
| NOK | 11,24 | 10,51 | 11,42 | 10,09 |
| USD | 1,10 | 1,07 | 1,08 | 1,05 |
| AUD | 1,63 | 1,57 | 1,63 | 1,51 |
| CAD | 1,46 | 1,44 | 1,46 | 1,37 |

Osim u eurima, na datum izvještavanja većina imovine i obveza Grupe bila je denominiranu u valutama kako je dolje prikazano. S obzirom na uvođenje eura kao službene valute u Hrvatskoj počevši od 1. siječnja 2023. godine, Grupa više nema rizik izloženosti prema euru budući je ista postala nova funkcionalna i prezentacijska valuta Grupe od datuma konverzije na euro.

| | 31.12.2023. SEK'000 | 31.12.2023. NOK'000 | 31.12.2023. USD'000 | 31.12.2023. AUD'000 | 31.12.2023. CAD'000 |
|---|------------------------|------------------------|------------------------|------------------------|------------------------|
| Potraživanja | 10.667 | 4.571 | 5.096 | 2.363 | 31 |
| Depoziti preko 3 mjeseca | - | - | - | - | 1.532 |
| Novac i novčani ekvivalenti | 4.889 | 1.657 | 221 | - | 1 |
| Obveze prema dobavljačima i ostale obveze | (3.273) | (893) | (1.647) | (28) | - |
| Obveze po kreditima i najmovima | (1.834) | (3.689) | - | - | - |
| Derivativni instrumenti | (388) | - | - | - | - |
| | 10.061 | 1.646 | 3.670 | 2.335 | 1.564 |
| | 31.12.2022. SEK'000 | 31.12.2022. NOK'000 | 31.12.2022. USD'000 | 31.12.2022. AUD'000 | 31.12.2022. CAD'000 |
| Potraživanja | 199 | - | 6.332 | 1.075 | 184 |
| Novac i novčani ekvivalenti | - | - | 584 | 203 | 21 |
| Obveze prema dobavljačima i ostale obveze | - | - | (2.363) | - | - |
| Obveze po kreditima i najmovima | (1.870) | - | - | - | - |
| | (1.671) | - | 4.553 | 1.278 | 205 |

BILJEŠKE UZ KONSOLIDIRANE FINACIJSKE IZVJEŠTAJE ZA GODINU KOJA JE ZAVRŠILA 31. PROSINCA 2023.

31. Upravljanje financijskim rizicima i financijski instrumenti (nastavak)

b) Kamatni rizik

Društva Grupe najviše su izložena kamatnom riziku po kreditima ugovorenim po promjenjivim kamatnim stopama dok je materijalno neznačajan dio ostale imovine izložen kamatnom riziku.

Pregled kredita prema fiksnim i varijabilnim kamatnim stopama je kako slijedi

| | 31. prosinca 2023. EUR'000 | 31. prosinca 2022. EUR'000 |
|---|-------------------------------|-------------------------------|
| Bankovni i ostali krediti bazirani na fiksnoj kamatnoj stopi | 37.356 | 53.883 |
| Bankovni i ostali krediti bazirani na varijabilnoj stopi kamatnoj stopi | 22.500 | 21.031 |
| | 59.856 | 74.914 |

Grupa analizira osjetljivost riziku promjene kamatnih stopa uzimajući u obzir razumno moguće povećanje kamatnih stopa kod zaduženja s varijabilnim kamatnim stopama na očekivane ugovorne novčane tokove takvih zaduženja u odnosu na one koji su izračunati primjenom kamatne stope primjenjive na kraju trenutnog razdoblja izvještavanja. Pri tome se povećanje/smanjenje od 50 baznih poena smatra realno mogućom promjenom kamatnih stopa. Procijenjeni učinak realno moguće promjene kamatnih stopa na rezultat prije poreza za izvještajna razdoblja nije materijalan. Grupa se ne štiti od kamatnog rizika.

Kreditni rizik

Kreditni rizik je rizik da jedna strana ugovornog odnosa neće izvršiti svoje obveze te će time uzrokovati nastajanje financijskog gubitka drugoj strani. Grupa je prihvatila politiku poslovanja samo s kreditno sposobnim i jamstvima osiguranim društvima čime umanjuje mogućnost nastajanja financijskih gubitaka zbog neispunjenih obveza. Grupa se služi podacima i mišljenjima prikupljenim od specijaliziranih bonitetnih kuća. Gospodarske komore kao i javno objavljenim informacijama o financijskom položaju društava i koristi svoju bazu podataka kako bi rangirala značajnije kupce. Utjecaj kreditnog rizika na Grupu kao i promjene u kreditnom rangiranju partnera konstantno su praćene i mjerene te je ukupna vrijednost zaključenih ugovora raspoređena između kreditno sposobnih partnera.

Značajan dio kreditnog rizika proizlazi iz operativnih aktivnosti Grupe (prvenstveno potraživanja od kupaca) i iz financijskih aktivnosti društva, uključujući depozite u bankama i financijskim institucijama.

Umanjenje financijske imovine

Grupa ima sljedeće vrste financijske imovine koja je predmetom primjene modela očekivanog kreditnog gubitka:

- Potraživanja od kupaca za prodaju roba i usluga
- Ugovorna imovina
- Dužnički instrumenti po amortiziranom trošku
- Dužnički instrumenti po fer vrijednosti kroz ostalu sveobuhvatnu dobit

Iako su novac i novčani ekvivalenti također predmet umanjenja, sukladno zahtjevima MSFI-ja 9, identificirano umanjenje vrijednosti je nematerijalno.

BILJEŠKE UZ KONSOLIDIRANE FINACIJSKE IZVJEŠTAJE ZA GODINU KOJA JE ZAVRŠILA 31. PROSINCA 2023.

31. Upravljanje financijskim rizicima i financijski instrumenti (nastavak)

Potraživanja od kupaca i ugovorna imovina

Grupa primjenjuje pojednostavljeni pristup u mjeranju očekivanih kreditnih gubitaka koji se temelji na životnim očekivanim kreditnim gubicima za sva potraživanja od kupaca i ugovornu imovinu.

Kako bi se izmjerio očekivani kreditni gubitak, potraživanja od kupaca i ugovorna imovina su grupirani prema sličnim obilježjima - riziku zemlje u kojoj kupac posluje i danima dospjeća. Ugovorna imovina se odnosi na nefakturirane radove u tijeku i nose suštinski iste rizike kao i potraživanja od kupaca za iste vrste ugovora. Grupa je stoga zaključila da stope očekivanog kreditnog gubitka za potraživanja od kupaca su razumne za primjenu i na ugovornoj imovini.

Stope očekivanog kreditnog gubitka se temelje na profilima plaćanja u posljednjih 36 mjeseci prije 31. prosinca 2023. kao i odgovarajućeg povijesnog kreditnog gubitka koji je evidentiran unutar navedenog razdoblja.

Povijesne stopa kreditnog gubitka usklađene su kako bi odrazile trenutne i buduće makroekonomske faktore koji utječu na sposobnost kupca da podmiri potraživanje.

Potraživanja od kupaca i ugovorna imovina se izravno umanjuju ako ne postoje razumna očekivanja da će isti biti nadoknađeni. Indikatori da ne postoje razumna očekivanja da će potraživanja od kupaca i ugovorna imovina biti nadoknađeni uključuju između ostalog nemogućnost izvršenje ugovornog plaćanja u razdoblju većem od godinu dana.

Ostala financijska imovina po amortiziranom trošku

Ostala financijska imovina po amortiziranom trošku uključuje: potraživanja za stanove, potraživanja za prodane dionice, potraživanja za dane zajmove, potraživanja po priznatim tražbinama, potraživanje za dividende od pridruženih poduzetnika, kao i potraživanja s osnove prodaje u inozemstvu.

Provedenom analizom utvrđeno je da je efekt primjene MSFI 9 na potraživanjima po priznatim tražbinama, potraživanja za dividende kao i na potraživanja s osnove prodaje u inozemstvu neznatna za financijske izvještaje na 31. prosinca 2023. i 31. prosinca 2022. godine i kao takav nije evidentiran.

Rizik likvidnosti

Rizik likvidnosti je rizik da društva Grupe neće biti u mogućnosti ispuniti svoje financijske obveze u roku. Upravljanje rizikom likvidnosti je odgovornost Uprava društava Grupe koje su izradile kvalitetan okvir za praćenje kratkoročnih, srednjoročnih i dugoročnih financiranja te svih zahtjeva vezanih za rizik likvidnosti. Grupa upravlja rizikom likvidnosti na način da konstantno prati predviđeni i stvarni novčani tijek uspoređujući i usklađujući ga s dospelosti financijske imovine i obveza.

Slijedeća tablica prikazuje dospelost financijskih obveza Grupe na 31. prosinca sukladno ugovorenim ne-diskontiranim plaćanjima:

| 31. prosinca 2023. | Neto knjig. vrijednost EUR'000 | Ugovoreni novčani tokovi EUR'000 | do godinu dana EUR'000 | 2 – 5 godina EUR'000 | Više od 5 godina EUR'000 |
|--|---|---|-----------------------------------|-------------------------------------|---|
| Obveze koje ne nose kamatu | | | | | |
| Kratkoročne obveze prema dobavljačima i povezanim stranama | 139.391 | 139.391 | 139.391 | - | - |
| Obveze koje nose kamatu | 91.016 | 94.644 | 34.855 | 53.268 | 6.521 |
| | 230.407 | 234.035 | 174.246 | 53.268 | 6.521 |

BILJEŠKE UZ KONSOLIDIRANE FINANCIJSKE IZVJEŠTAJE ZA GODINU KOJA JE ZAVRŠILA 31. PROSINCA 2023.

31. Upravljanje financijskim rizicima i financijski instrumenti (nastavak)

| 31. prosinca 2022. | Neto knjig. vrijednost EUR'000 | Ugovoreni novčani tokovi EUR'000 | do godinu dana EUR'000 | 2 – 5 godina EUR'000 | Više od 5 godina EUR'000 |
|--|--------------------------------------|--|---------------------------|----------------------------|--------------------------------|
| Obveze koje ne nose kamatu | | | | | |
| Kratkoročne obveze prema dobavljačima i povezanim stranama | 117.832 | 117.832 | 117.832 | - | - |
| Obveze koje nose kamatu | 106.944 | 108.295 | 69.279 | 24.689 | 14.327 |
| | 224.776 | 226.127 | 187.111 | 24.689 | 14.327 |

32. Informacije o poslovnim segmentima

Grupa je za potrebe upravljanja organizirana u poslovne jedinice prema kriteriju srodnosti pojedinih grupa proizvoda te su u tu svrhu utvrđeni izvještajni segmenti. Izvještajni segmenti Grupe utvrđeni su kako slijedi:

- Proizvodnja električne energije - proizvodnja i revitalizacija generatora, izgradnja i revitalizacija HE, izgradnja solarnih elektrana, proizvodnja pretvarača, proizvodnja i instalacija vjetroagregata, upravljanje, održavanje i servisi
- Prijenos i distribucija električne energije - proizvodnja i prodaja distributivnih, specijalnih, mjernih i ostalih transformatora, transformatorskih kotlova, transformatorske stanice, oprema za primarnu i sekundarnu distribuciju električne energije, niskonaponska postrojenja, sustavi monitoringa, usluge dijagnostike, ispitivanja i tehničkog nadzora
- Tračnička vozila i infrastruktura - izgradnja i prodaja tračničkih vozila poput vlakova i tramvaja, te povezane usluge održavanja
- Digitalna rješenja - digitalna rješenja, digitalne usluge, digitalizacija proizvoda i proizvodnje, sustavi poslovne podrške, ICT infrastruktura i usluge.

Izvještajni segmenti sastavni su dio internih financijskih izvještaja. Interne financijske izvještaje redovito pregledava Uprava Društva koja je i glavni donositelj poslovnih odluka te koja na osnovu njih ocjenjuje uspješnost poslovanja te donosi poslovne odluke.

Ostalo obuhvaća djelatnost najma nekretnina koje nisu u funkciji osnovne djelatnosti, te dijela proizvodnje malih motora i električnih strojeva, te ne predstavlja odvojeni poslovni segment.

Grupa ne objavljuje vrijednost ukupne imovine i ukupnih obveza svakog izvještajnog segmenta budući da takve informacije ne dostavljaju glavnom donositelju poslovnih odluka.

Prihodi i rezultati poslovanja po segmentima

Slijedi analiza prihoda i rezultata Grupe po izvještajnim segmentima koji su prikazani u skladu s MSFI 8 Poslovni segmenti te usklada rezultata poslovanja po segmentima s dobiti ili gubitkom prije oporezivanja prikazanim u konsolidiranom izvještaju o sveobuhvatnoj dobiti. Prodaja među izvještajnim segmentima eliminira se prilikom konsolidacije.

BILJEŠKE UZ KONSOLIDIRANE FINACIJSKE IZVJEŠTAJE ZA GODINU KOJA JE ZAVRŠILA 31. PROSINCA 2023.

32. Informacije o poslovnim segmentima (nastavak)

| u 000 eura | Proizvodnja električne energije | Prijenos i distribucija električne energije | | Tračnička vozila i infrastruktura | | Digitalna rješenja | Ukupno izvještajni segmenti | Ostalo | Ukupno |
|---|---------------------------------|---|----------------|-----------------------------------|--|--------------------|-----------------------------|-----------------|----------------|
| | | Prijenos | Distribucija | Tračnička vozila | Izgradnja i modernizacija željezničke infrastrukture | | | | |
| 2023. | | | | | | | | | |
| Prihodi eksterno | 78.025 | 218.015 | 382.166 | 78.365 | 26.577 | 24.020 | 807.168 | 80.220 | 887.388 |
| Prihodi od drugih segmenata | 5.991 | 4.456 | 752 | - | - | 5 | 11.204 | 9.437 | 20.641 |
| Prihodi | 84.016 | 222.471 | 382.918 | 78.365 | 26.577 | 24.025 | 818.372 | 89.657 | 908.029 |
| Poslovni rashodi segmenata | 89.010 | 208.762 | 314.361 | 73.361 | 28.563 | 20.917 | 734.974 | 100.767 | 835.741 |
| Dobit/gubitak segmenata | (4.994) | 13.709 | 68.557 | 5.004 | (1.986) | 3.108 | 83.398 | (11.110) | 72.288 |
| Financijski rezultat | (323) | (1.274) | 282 | 132 | 1 | 756 | (426) | 179 | (247) |
| Udio u dobiti ulaganja po metodi udjela | (12) | - | 13.324 | - | - | - | 13.312 | - | 13.312 |
| Dobit/gubitak prije oporezivanja | (5.329) | 12.435 | 82.163 | 5.136 | (1.985) | 3.864 | 96.284 | (10.931) | 85.353 |
| Porez na dobit | 85 | 1.181 | 10.801 | 1.058 | (125) | 573 | 13.573 | 878 | 14.451 |
| Dobit/gubitak za godinu | (5.414) | 11.254 | 71.362 | 4.078 | (1.860) | 3.291 | 82.711 | (11.811) | 70.902 |
| Nekontrolirajući udio | - | - | - | - | - | - | - | - | 24.574 |
| Dobit matice | | | | | | | | | 46.328 |
| 2022. | | | | | | | | | |
| Prihodi eksterno | 67.197 | 183.180 | 284.756 | 84.267 | 15.747 | 6.166 | 641.313 | 67.514 | 708.827 |
| Prihodi od drugih segmenata | 1.983 | 4.173 | 789 | 367 | - | - | 7.312 | 9.121 | 16.433 |
| Prihodi | 69.180 | 187.353 | 285.545 | 84.634 | 15.747 | 6.166 | 648.625 | 76.635 | 725.260 |
| Poslovni rashodi segmenata | 73.957 | 171.298 | 259.112 | 80.129 | 15.467 | 5.488 | 605.451 | 69.894 | 675.345 |
| Dobit/gubitak segmenata | (4.777) | 16.055 | 26.433 | 4.505 | 280 | 678 | 43.174 | 6.741 | 49.915 |
| Financijski rezultat | 44 | (879) | 715 | 348 | 3 | 2 | 233 | 59 | 292 |
| Udio u dobiti ulaganja po metodi udjela | (13) | - | 3.363 | - | - | - | 3.350 | - | 3.350 |
| Dobit/gubitak prije oporezivanja | (4.746) | 15.176 | 30.511 | 4.853 | 283 | 680 | 46.757 | 6.800 | 53.557 |
| Porez na dobit | 565 | 3.198 | 2.472 | 295 | (527) | 78 | 6.081 | (1.652) | 4.429 |
| Dobit/gubitak za godinu | (5.311) | 11.978 | 28.039 | 4.558 | 810 | 602 | 40.676 | 8.452 | 49.128 |
| Nekontrolirajući udio | - | - | - | - | - | - | - | - | 14.573 |
| Dobit matice | | | | | | | | | 34.555 |

BILJEŠKE UZ KONSOLIDIRANE FINANCIJSKE IZVJEŠTAJE ZA GODINU KOJA JE ZAVRŠILA 31. PROSINCA 2023.

33. Transakcije s povezanim stranama

Strane se smatraju povezanim ako jedna strana ima sposobnost kontrole nad drugom stranom, ako je pod zajedničkom kontrolom ili ima značajan utjecaj na poslovanje druge strane. Grupa je također u značajnom vlasništvu Republike Hrvatske i ostalih društava pod kontrolom ili značajnim utjecajem Republike Hrvatske. Sukladno tome, Grupa je u povezanom odnosu s državnim institucijama i ostalim društvima u većinskom državnom vlasništvu ili društvima u kojima država ima značajan utjecaj. U svrhu objava transakcija s povezanim društvima, Grupa ne smatra rutinske transakcije (kao plaćanje poreza, pristojbi i sl.) s radnim lokalnim komunalnim društvima (u direktnom ili indirektnom vlasništvu države) ili s drugim državnim tijelima transakcijama s povezanim društvima. Značajnije transakcije koje Grupa ima s državnim poduzećima odnose se na opskrbu električnom i toplinskom energijom i slične usluge. Izuzev navedenih transakcija, Grupa je tijekom 2023. godine ostvarila prihode od prodaje državnim institucijama i ostalim društvima u većinskom državnom vlasništvu ili društvima u kojima država ima značajan utjecaj u ukupnom iznosu od 208,70 milijuna eura (2022.: 193,24 milijuna eura), a koji se većinom odnose na prihode od inženjering poslova, tračničkih vozila te industrijske elektronike.

Sve transakcije s povezanim stranama se temelje na uobičajenim poslovnim uvjetima (nabava robe i prodaja proizvoda te pružanje usluga).

| 2023. | Potraživanja EUR'000 | Obveze EUR'000 | Prihodi EUR'000 | Rashodi EUR'000 |
|-------------------------------------|-------------------------|-------------------|--------------------|--------------------|
| Poslovne aktivnosti | | | | |
| Pridružena društva | 10.516 | 14.086 | 15.279 | 28.627 |
| Zajednički pothvati | 1.991 | 1.416 | 5.360 | 437 |
| Ukupno operativne aktivnosti | 12.507 | 15.502 | 20.639 | 29.064 |
| | | | | |
| 2022. | Potraživanja EUR'000 | Obveze EUR'000 | Prihodi EUR'000 | Rashodi EUR'000 |
| Poslovne aktivnosti | | | | |
| Pridružena društva | 8.175 | 7.096 | 15.979 | 12.198 |
| Zajednički pothvati | 283 | 16 | 453 | 40 |
| Ukupno operativne aktivnosti | 8.458 | 7.112 | 16.432 | 12.238 |

Potraživanja po osnovi dividende od pridruženih društava iznose na 31. prosinca 2023. godine 8.017 tisuća eura (31. prosinca 2022.: 5.065 tisuće eura).

Transakcije s ključnim poslovođstvom

Plaće sadrže i primanja Uprave Društva i povezanih društava koja se sastoje od bruto plaća Uprave u iznosu od 3.716 tisuća eura (2022. godine u iznosu od 3.887 tisuća eura) i ukalkuliranog bonusa Upravi u iznosu od 2.218 tisuća eura (2022. godine u iznosu od 1.854 tisuća eura) te su sastavni dio iskazanih troškova osoblja. Ukupan broj ključnog managementa u 2023. godini iznosio je 42 (2022. godine: 38).

BILJEŠKE UZ KONSOLIDIRANE FINACIJSKE IZVJEŠTAJE ZA GODINU KOJA JE ZAVRŠILA 31. PROSINCA 2023.

34. Poslovne kombinacije

U 2023. godini Grupa je stekla kontrolu nad više društava:

| u tisućama eura | Ferokotao d.o.o. | KONČAR – Električ. uređaji d.o.o. | Kodeks systems. integrac. d.o.o. | EXA Globe d.o.o. | Telenerg - Inženjering d.o.o | INK Projekt d.o.o. |
|--|---------------------|--|---|---------------------|------------------------------------|-----------------------|
| Trošak stjecanja | | | | | | |
| Plaćena naknada | 6.426 | - | 5.734 | 1.433 | 1.008 | 105 |
| Uvjetna naknada | - | - | 2.376 | 604 | - | - |
| Ukupna kupoprodaj- na cijena | 6.426 | - | 8.110 | 2.037 | 1.008 | 105 |
| Fer vrijednost priznata tijekom stjecanja | | | | | | |
| Imovina | | | | | | |
| Nematerijalna imovina | 34 | 8 | 3.115 | 767 | 484 | - |
| Nekretnina, postrojenja i oprema | 11.278 | 3.973 | 28 | 82 | 14 | 17 |
| Dugotrajna financijska imovina | - | 12 | - | - | - | - |
| Dugotrajna potraživanja | - | 8 | - | - | - | - |
| Odgođena porezna imovina | 1.253 | 203 | 21 | 2 | - | - |
| Zalihe | 4.524 | 388 | 131 | 62 | - | - |
| Potraživanja od kupaca i ostala potraživanja | 3.742 | 273 | 1.869 | 226 | 1.689 | 23 |
| Kratkotrajna financijska imovina | - | 12 | - | - | 41 | - |
| Novac i novčani ekviv- alenti | 2.415 | 36 | 32 | 53 | 45 | - |
| | 23.246 | 4.913 | 5.196 | 1.192 | 2.273 | 40 |
| Obveze | | | | | | |
| Odgođena porezna obveza | 394 | 149 | 562 | 139 | 87 | - |
| Ukupne obveze | 10.852 | 3.987 | 950 | 137 | 1.599 | 34 |
| | 11.246 | 4.136 | 1.512 | 276 | 1.686 | 34 |
| Ukupno prepoznata neto imovina po fer vrijednosti | 12.000 | 777 | 3.684 | 916 | 587 | 6 |
| Dobit od povoljne kupnje / goodwill | | | | | | |
| Prilagođena vrijednost stjecanja za premiju | 6.124 | - | 8.110 | 2.037 | 1.008 | 105 |
| Nekontrolirajući udio | 5.876 | - | 921 | 229 | - | - |
| Ukupno prepoznata neto imovina po fer vrijednosti | (12.000) | (777) | (3.684) | (916) | (587) | (6) |
| Goodwill | - | - | 5.347 | 1.350 | 421 | 99 |
| Dobit od povoljne kupnje | - | (777) | - | - | - | - |

BILJEŠKE UZ KONSOLIDIRANE FINANCIJSKE IZVJEŠTAJE ZA GODINU KOJA JE ZAVRŠILA 31. PROSINCA 2023.

34. Poslovne kombinacije (nastavak)

| Društvo | Opis poslovanja | Detalji transakcije |
|---|---|--|
| Ferokotao | Ferokotao d.o.o. je dobavljač metalnih dijelova za industriju transformatora. Društvo je orijentirano na inozemna tržišta te je u 2023. godini 65,1% prihoda od prodaje ostvareno u inozemstvu. Glavni proizvodi društva su transformatorski kotlovi te zapošljava oko 280 radnika. | Dana 20. prosinca 2023. godine Grupa je stekla kontrolu nad društvom Ferokotao d.o.o. iz Donjeg Kraljevca, s udjelom od 51%. Grupa je prethodno datumu stjecanja u ovom društvu imala udio od 16%. Vrijednost postojećeg vlasničkog udjela svedena je na fer vrijednost, čime je nastala dobit u iznosu 1,57 milijuna eura, koja je iskazana unutar sveobuhvatne dobiti sukladno računovodstvenim politikama Grupe. |
| KONČAR – Električni uređaji | Osnovna djelatnost društva je projektiranje, proizvodnja, montaža i servis električnih uređaja i opreme niskog i srednjeg napona u proizvodnim pogonima koji se nalaze u Dicmu. Broj zaposlenika prije pripajanja društvu Končar – Aparati i postrojenja d.o.o. bio je 76. | Na datum 17. siječnja 2023. društvo KONČAR – Alati i postrojenja d.o.o. steklo je kontrolu nad 100% vlasničkog udjela u društvu KONČAR - Električni uređaji za ukupnu kupoprodajnu cijenu od EUR 1,0. KONČAR – Aparati i postrojenja su pribavili bankovnu garanciju od 1,5 milijuna eura, obzirom da je društvo u trenutku kupoprodaje imalo problema s likvidnošću. Kod izračuna goodwill-a se ovaj iznos nije uzeo u obzir kod kupoprodajne cijene, jer je ranija obveza za otplatu kredita ostala u knjigama društva te KONČAR – Aparati i postrojenja nisu koristili svoju imovinu kako bi izravno podmirili svoj dug. Dana 1.6.2023. društvo se pripojilo društvu KONČAR - Aparati i postrojenja d.o.o. |
| Kodeks systemske integracije i EXA Globe | Kodeks systemske integracije d.o.o. hrvatsko je poduzeće koje djeluje u segmentu informacijskih tehnologija. U svom portfelju, poduzeće pruža ICT rješenja svojim klijentima kroz direktnu suradnju s desetak vodećih svjetskih tehnoloških lidera u području računalne i telekomunikacijske tehnologije, kao što su Dell, Cisco, vmware, Microsoft i sl. EXA GLOBE d.o.o. je sistemski integrator i dobavljač end-to-end telekomunikacijskih rješenja i proizvoda za javne operatere, pružatelje usluga, telekome, željezničke operatere i tvrtke koje traže rješenja u stvarnom vremenu. | Društva su stečena u siječnju 2023. godine, kada je društvo KONČAR – Digital d.o.o. ostvarilo uvjete za kontrolu nad društvima. Uvjetna naknada definirana je za dodatna tri obroka od kojih se svaki bazira na postizanju određenje ciljane normalizirane EBITDA-e za 2023., 2024. i 2025. godinu. Prvi obrok se primjerice definira na način da se za svaki EUR 1 kojim je EBITDA ostvarena u 2023. godinu niža od planirane, obrok smanjuje za EUR 3,6. Sljedeća dva obroka se kalkuliraju temeljem određenih % odstupanja realizirane EBITDAe izvan ranga od +/-10%, prema definiranim mjerilima. Društvo je na dan kupoprodaje procijenilo ukupnu očekivanu sadašnju vrijednost uvjetne naknade za sva tri obroka u iznosu od 3,1 milijun eura. Društvo EXA GLOBE pripojeno je društvu KODEKS SYSTEMSKE INTEGRACIJE d.o.o. dana 31. svibnja 2023. godine. |
| Telenerg-Inženjering | Društvo TELENERG – Inženjering d.o.o. osnovano je u prosincu 2021. godine. Društvo je specijalizirano za projektiranje, nadzor, ispitivanje i puštanje u pogon elektroenergetskih postrojenja niskog, srednjeg i visokog napona te povezanog procesnog upravljanja i automatizacije. | Na datum 4. siječnja 2023. društvo KONČAR – Inženjering d.o.o. steklo je kontrolu nad 100% vlasničkog udjela u društvu Telenerg – inženjering d.o.o. za procijenjenu kupoprodajnu cijenu u iznosu od 1 milijun eura. Naknada je plaćena u novcu. |
| INK Projekt | Prosječan broj zaposlenih tijekom 2023. godine bio je 7. Društvo pripada kategoriji mikro poduzetnika prema Zakonu o računovodstvu. Osnovna djelatnost za koju je društvo registrirano su usluge inženjeringa. | Tijekom rujna 2023. društvo KONČAR – Inženjering d.o.o. steklo je kontrolu nad 100% vlasničkog udjela u društvu INK Projekt d.o.o. za procijenjenu kupoprodajnu cijenu u iznosu od 105 tisuća eura. Naknada je plaćena u novcu. |

BILJEŠKE UZ KONSOLIDIRANE FINACIJSKE IZVJEŠTAJE ZA GODINU KOJA JE ZAVRŠILA 31. PROSINCA 2023.

34. Poslovne kombinacije (nastavak)

Da su sva stjecanja provedena na 1. siječnja 2023. godine ukupni prihodi te dobit Grupe bi bili kako slijedi:

| | 2023. EUR'000 |
|--|--------------------------------|
| Prihod od prodaje do datuma stjecanja | |
| Ferokotao d.o.o. | 20.505 |
| INK Projekt d.o.o. | 144 |
| Prikazani konsolidirani prihodi Grupe | 908.029 |
| Ukupni prihodi da je akvizicija provedena 1.1.2023. | 928.678 |
| Dobit do datuma stjecanja | |
| Ferokotao d.o.o. | 1.675 |
| INK Projekt d.o.o. | (59) |
| Neto dobit Grupe | 70.902 |
| Ukupna dobit da je akvizicija provedena 1.1.2023. | 72.518 |

Grupa je efekte stjecanja na 1. siječnja 2023. godine prikazala samo za dva novostečena društva, obzirom da su sva ostala društva koja su stečena tijekom 2023. godine imala datum stjecanja iz prve polovice siječnja 2023. godine te su sami efekti nematerijalni.

Metode i pretpostavke izračuna fer vrijednosti neto stečene imovine:

| Stavka imovine/obveze | Tehnika procjene vrijednosti |
|--|---|
| Nekretnine, postrojenja i oprema | <p>Pri procjeni vrijednosti zemljišta korišten je tržišni pristup, metoda usporedivih transakcija. Navedena metoda bazira se na pretpostavci da se vrijednost imovine može odrediti na temelju analize nedavnih kupoprodajnih cijena ostvarenih na tržištu.</p> <p>Pri procjeni vrijednosti građevina korišten je dohodovni pristup, metoda kapitalizacije zarada. Navedeni pristup se bazira na pretpostavci da je vrijednost imovine sadašnja vrijednost njenih budućih novčanih tokova koji pripadaju vlasniku imovine.</p> <p>Pri procjeni vrijednosti većeg dijela postrojenja i opreme korišten je troškovni pristup, metoda amortiziranog troška zamjene. Navedeni pristup se bazira na pretpostavci da je vrijednost imovine jednaka troškovima reprodukcije ili zamjene imovine, umanjenoj za amortizaciju. Pri procjeni vrijednosti vozila i viličara korišten je tržišni pristup, metoda usporedivih transakcija. Navedena metoda bazira se na pretpostavci da se vrijednost imovine može odrediti na temelju analize nedavnih kupoprodajnih cijena ostvarenih na tržištu.</p> |
| Nematerijalna imovina | Većinom se sastoji od softvera. Fer vrijednost nematerijalne imovine odgovara knjigovodstvenoj vrijednosti. |
| Zalihe | <p>Fer vrijednost zaliha stečenih u poslovnom spajanju procjenjuje se na sljedeći način:</p> <ul style="list-style-type: none"> - Sirovine – po troškovima zamjene na Datum procjene; - Proizvodnja u toku (eng. work in progress, „WIP”) – po prodajnoj cijeni umanjenoj za troškove dovršenja, troškove zbrinjavanja i razumnu naknadu za dovršetak i prodaju; - Gotovi proizvodi i roba – po prodajnoj cijeni umanjenoj za troškove zbrinjavanja i razumnu naknadu za dobit |
| Kratkotrajna potraživanja i kratkoročne obveze | Potraživanja od kupaca, ostala potraživanja, obveze prema dobavljačima i ostale obveze procjenjuju se prema sadašnjoj vrijednosti iznosa za koje se očekuje da će biti naplaćeni, a koji se utvrđuje prema odgovarajućim kamatnim stopama, umanjnim za ispravke vrijednosti za nenaplativost i troškove naplate, ukoliko je potrebno. Budući da su ta potraživanja i obveze kratkoročne po svojoj prirodi, približno su jednaka fer njihovoj fer vrijednosti. |
| Financijske obveze | <p>Financijske obveze vrednuju se prema sadašnjoj vrijednosti iznosa koji će biti isplaćeni u podmirenju obveza utvrđenih prema odgovarajućoj kamatnoj stopi.</p> <p>Povećanje dugoročnih obveza pri stjecanju rezultat je priznavanja odgođene porezne obveze kao rezultat privremenih vremenskih razlika nastalih pri inicijalnom priznavanju stečene neto imovine po fer vrijednosti.</p> |

BILJEŠKE UZ KONSOLIDIRANE FINANCIJSKE IZVJEŠTAJE ZA GODINU KOJA JE ZAVRŠILA 31. PROSINCA 2023.

34. Poslovne kombinacije (nastavak)

Grupa Dalekovod

Dana 1. travnja 2022. godine Grupa je stekla kontrolu nad Grupom Dalekovod. Matica stečene Grupe, Dalekovod d.d. je društvo koje kotira na burzi sa sjedištem u Zagrebu. Kontrola je stečena od strane ovisnog društva Napredna energetska rješenja d.o.o. Osnivači društva Napredna energetska rješenja d.o.o. iz Zagreba su KONČAR – Ulaganja d.o.o. i Construction Line Limited. Društvo KONČAR – Ulaganja d.o.o. je u stopostotnom vlasništvu KONČAR – Elektroindustrije d.d. Društvo Napredna energetska rješenja d.o.o. postalo je većinski vlasnik društva Dalekovod d.d. s udjelom od 75,16 posto.

Trošak stjecanja

| | EUR'000 |
|---|---------|
| Kupoprodajna cijena za 38,33% vlasničkog udjela | 20.572 |
| | 20.572 |

Fer vrijednost priznata tijekom stjecanja

Fer vrijednost prepoznatljive imovine i obveza Dalekovod Grupe na dan stjecanja je:

| | EUR'000 |
|--|----------------|
| Imovina | |
| Brand | 1.861 |
| Ostala nematerijalna imovina | 587 |
| Zemljišta i zgrade | 21.498 |
| Postrojenja i oprema | 16.726 |
| Dugotrajni zajmovi i potraživanja | 7.127 |
| Zalihe | 10.126 |
| Potraživanja od kupaca i ostala potraživanja | 55.508 |
| Potraživanja od poreza na dobit | 311 |
| Novac I novčani ekvivalenti | 11.858 |
| Imovina namijenjena prodaji | 51 |
| | 125.653 |
| Obveze | |
| Odgođeni porez | 1.223 |
| Ukupne obveze | 58.166 |
| | 59.389 |
| Ukupno prepoznata neto imovina po fer vrijednosti | 66.264 |

Dobit od povoljne kupnje

| | EUR'000 |
|---|----------------|
| Kupoprodajna cijena za 38,33% vlasničkog udjela | 20.572 |
| Nekontrolirajući udio | 41.275 |
| Ukupno prepoznata neto imovina po fer vrijednosti | (66.264) |
| Dobit od povoljne kupnje | (4.417) |

Razdoblje od datuma stjecanja do 31. prosinca 2022.:

| | |
|---------------------------------------|----------------|
| Prihod od prodaje | 114.368 |
| Sveobuhvatna dobit / (gubitak) | 5.075 |

BILJEŠKE UZ KONSOLIDIRANE FINACIJSKE IZVJEŠTAJE ZA GODINU KOJA JE ZAVRŠILA 31. PROSINCA 2023.

34. Poslovne kombinacije (nastavak)

Grupa Dalekovod (nastavak)

Metode i pretpostavke izračuna fer vrijednosti neto stečene imovine:

| Stavka imovine/obveze | Tehnika procjene vrijednosti |
|--|---|
| Nekretnine, postrojenja i oprema | <p>Procjena fer vrijednosti izvršena je putem dohodovnog pristupa – metoda izravne dokapitalizacije te putem tržišnog pristupa – metoda usporedne prodaje.</p> <p>Dohodovni pristup pretvara očekivane buduće koristi u obliku prihoda od najma u sadašnju vrijednost.</p> <p>Usporedna metoda za nekretnine i zemljišta: fer vrijednost temelji se na usporedbi s postignutim cijenama pri kupoprodaji sličnih nekretnina u relativno bliskom vremenskom razdoblju u koju svrhu su korišteni podaci iz arhive procjenitelja, specijaliziranog tiska, agencija za posredovanje nekretninama, državnog zavoda za statistiku kao i iz ostalih dostupnih izvora. Knjigovodstvena vrijednost imovine Dugo Selo na dan valuacije iznosi EUR 3.355 tisuća te je usklađena na iznos nula (dodatno, kredit povezan s imovinom Dugo Selo s istom vrijednošću je također usklađen na iznos nula).</p> <p>Procjena vrijednosti postrojenja i opreme izvršena je pristupom neizravnih troškova na razini svake pojedine stavke.</p> <p>Fer vrijednost vozila procijenjena je primjenom pretežito tržišnog pristupa te troškovnog pristupa kod vozila kod kojih primjena tržišnog pristupa nije bila moguća. Kada se koristi tržišni pristup, podaci se prikupljaju o cijenama plaćenim za razumno usporedivu imovinu ili o ponuđenim cijenama za razumno usporedivu imovinu. Prilagodbe se rade (ili se mogu) napraviti na usporedivoj imovini kako bi se kompenzirale razlike između te imovine i imovine koja se procjenjuje. Primjena tržišnog pristupa rezultira procjenom cijene za koju se razumno očekuje da će se ostvariti prodajom imovine.</p> |
| Nematerijalna imovina | <p>Većinom se sastoji od softvera i brenda.</p> <p>Fer vrijednost brenda na temelju izvještaja neovisnog stručnog procjenitelja koji je brend procijenio metodom oslobađanja od autorske naknade dohodovnog pristupa. Pri procjeni vrijednosti brenda procjenitelj je primijenio stopu autorske naknade kao postotak prihoda u iznosu od 0,26% na projicirane prihode u petogodišnjem razdoblju korištenjem prosječne stope rasta bazirane na povijesnim podacima uz stopu inflacije 2%. 50% ukupne prodaje može pripisati brendu. Korištena je diskontna stopa nakon oporezivanja od 12,43%. Primijenjena je porezna stopa od 18% koja je važeća u Hrvatskoj.</p> <p>Procjena vrijednosti softvera izvršena je pristupom neizravnih troškova na razini svake pojedine stavke.</p> |
| Zalihe | <p>Fer vrijednost zaliha stečenih u poslovnom spajanju zasniva se na procijenjenoj prodajnoj cijeni zaliha u uobičajenom tijeku poslovanja umanjenoj za procijenjene troškove prodaje tih zaliha. Vrijednost zaliha umanjena je za iznos zaliha od EUR 1m za zalihe za koje je procijenjeno da će se u potpunosti otpisati radi nekurentnosti.</p> |
| Kratkotrajna potraživanja i kratkoročne obveze | <p>Potraživanja od kupaca, ostala potraživanja, obveze prema dobavljačima i ostale obveze iskazane su po nominalnoj vrijednosti umanjenoj za gubitke od umanjenja vrijednosti i približno su jednake njihovoj fer vrijednosti, budući da su ta potraživanja i obveze kratkoročne.</p> |
| Obveze | <p>Dugoročne obveze iskazane su po amortiziranom trošku i približno su jednake njihovoj fer vrijednosti budući da se uglavnom odnose na kredite s približno tržišnim kamatnim stopama.</p> <p>Smanjenje kratkoročnih obveza pri stjecanju odnosi se na 3.355 tisuća eura imovina Dugo Selo budući da na datum stjecanja smatralo da Dalekovod nije imao kontrolu nad imovinom Dugo Selo, (pored toga, kredit povezan s imovinom Dugo Selo, također je otpisan u cijelosti).</p> <p>Povećanje dugoročnih obveza pri stjecanju rezultat je priznavanja odgođene porezne obveze kao rezultat privremenih vremenskih razlika nastalih pri inicijalnom priznavanju stečene neto imovine po fer vrijednosti.</p> |

BILJEŠKE UZ KONSOLIDIRANE FINANCIJSKE IZVJEŠTAJE ZA GODINU KOJA JE ZAVRŠILA 31. PROSINCA 2023.

35. Događaji nakon datuma izvještavanja

Promjena Uprave

Nastavno na istek mandata i imenovanje Uprave, od 21. siječnja 2024. godine članovi Uprave su Gordan Kolak, Josip Lasić, Miki Huljić, Ivan Paić i Petar Bobek.

Stjecanje kontrole

15. ožujka 2024. godine društvo KONČAR – Digital d.o.o. potpisalo je ugovor o kupoprodaji većinskog vlasničkog udjela u društvu ADNET d.o.o. Ugovorom je određeno da će se transakcija provesti preuzimanjem vlasničkih udjela direktno u društvu ADNET d.o.o. te preuzimanjem vlasničkih udjela u pravnoj osobi koja je vlasnik društva ADNET d.o.o., društvu KREANCA SUSTAVI d.o.o.

19. ožujka 2024. godine ispunili su se uvjeti za zaključenje transakcije i preuzimanje vlasničkih udjela od strane KONČAR – Digitala d.o.o. u društvima ADNET d.o.o. i KREANCA SUSTAVI d.o.o.

Društvo KONČAR – Digital d.o.o. indirektno je steklo 52 posto glasačkih prava u društvu ADNET d.o.o. Navedenom akvizicijom KONČAR – Digital d.o.o. širi portfelj svojih proizvoda, usluga i „SLA“ (Service Level Agreement) ugovora u područjima isporuke opreme, projektiranja, implementacije i inženjeringa mrežne i računalne opreme te pridruženih aplikacijskih rješenja za potrebe projekata upravljanja i nadzora kritične i urbane infrastrukture.

Dalekovod – događaji nakon datuma bilance

Nastavno na prvostupanjsku presudu u korist Ministarstva financija/Republike Hrvatske u sudskom sporu kojeg Društvo kao tužitelj vodi pred Trgovačkim sudom u Zagrebu radi isplate tražbine u iznosu od 6.636.140,42 EUR (vidi bilješku 7 za više detalja) i podnošenju pravnog lijeka protiv navedene presude, Društvo je dana 25. ožujka 2024. godine zaprimilo rješenje Visokog trgovačkog suda RH kojim je taj sud ukinuo prvostupanjsku presudu. Međutim, predmet je vraćen na ponovno odlučivanje Trgovačkom sudu u Zagrebu te stoga Društvo i Grupa, uslijed razvoja događaja tijekom godine po navedenom sporu te pravnih neizvjesnosti, navedeno potraživanje drže u cijelosti umanjeno.

Ponuda za otkup manjinskog udjela u društvu Napredna energetska rješenja d.o.o. i posredno u Dalekovod d.d.

Tijekom listopada 2023. godine, Grupa je zaprimila od društva Construction Line Limited (CL) ponudu za otkup poslovnog udjela koji odgovara 49% temeljnog kapitala navedenog društva u društvu Napredna energetska rješenja d.o.o. (NER), a koje je imatelj 75,16% dionica društva Dalekovod d.d. Grupa se na navedenu ponudu preliminarno pozitivno očitovala uz napomenu da je ista provediva tek po ispunjenju obveza predviđenih mjerodavnim zakonodavstvima, a što uključuje ishođenje odobrenja za provedbu transakcije od nadležnih tijela za zaštitu tržišnog natjecanja u svim jurisdikcijama gdje je odobrenje nužno. Grupa je od zaprimanja ponude intenzivno radila na zaprimanju svih relevantnih odobrenja, ali je tek dana 12. travnja 2024. godine, zaprimljeno odobrenje Agencije za zaštitu tržišnog natjecanja Republike Hrvatske vezano uz potvrdu dopuštenosti koncentracije poduzetnika dok je proces zaprimanja odobrenja od nadležnih tijela za zaštitu tržišnog natjecanja u BiH i Sjevernoj Makedoniji još uvijek u tijeku. Sukladno navedenom, uspješna provedba te potencijalne transakcije ovisi o eksternim čimbenicima koji su van kontrole Grupe, ali u svakom slučaju iznos potencijalne kupoprodajne cijene ne predstavlja značajan udio ukupne imovine Grupe na izvještajni datum.



KONČAR

Fallerovo šetalište 22
10000 Zagreb, Hrvatska
tel: +385 1 3655 555
e-mail: marketing@koncar.hr, ir@koncar.hr