

IZVJEŠTAJ UPRAVE O POSLOVANJU GRUPE KONČAR ZA 1-6.2018. GODINE

Grupu Končar čine KONČAR – ELEKTROINDUSTRIJA d.d. kao matica i 15 ovisnih društava u kojima Matica ima prevladavajući utjecaj (više od 50% glasova u Glavnoj skupštini). U dijelu društava uz redovne upisane su i povlaštene dionice. Pored toga Matica ima manjinski upravljački utjecaj (49% glasova u Glavnoj skupštini) u jednom društvu (pridruženo društvo).

Društva u okviru Grupe su pravno samostalna društva a Matica ih nadzire, strateški usmjerava i podupire putem nadzornih odbora i skupština društava, a sve u skladu sa Zakonom o trgovačkim društvima, Statutom KONČAR ELEKTROINDUSTRIJE d.d. i Statutima društava. Matica također gospodari dijelom imovine koja nije uložena u društva ali je direktno i indirektno u funkciji financijske podrške plasmana, proizvoda i opreme povezanih društava kao kreditno – garantni potencijal.

Potencijalne obveze Končar-Elektroindustrije d.d. za izdana ukupna jamstva na dan 30.06.2018. iznose 280,9 milijuna kuna što je smanjenje u odnosu na 31.12.2017. u iznosu od 158,6 milijuna kuna.

Od ukupnih garancija i solidarnih jamstava na činidbene garancije odnosi se 163,2 milijuna kuna.

Djelatnost Grupe Končar podijeljena je u poslovna područja:

- Energetika i transport: projektiranje i izgradnja postrojenja i opreme za proizvodnju, prijenos i distribuciju električne energije, električne lokomotive, elektromotorni vlakovi, tramvaji, te električna oprema za stabilna elektrovučna postrojenja.
- Industrija: elektromotorni pogoni, električna oprema niskog napona .
- Trgovina: električni kućanski aparati, serijski proizvodi i električni aparati niskog napona.
- Posebne djelatnosti: istraživanje i razvoj proizvoda i infrastrukturne usluge.

Uprava

Predsjednika i članove Uprave imenuje i opoziva Nadzorni odbor. Mandat Predsjednika i članova Uprave traje 5 godina nakon čega mogu biti iznova imenovani. Prema Zakonu o trgovačkim društvima i Statutu Društva Uprava vodi poslove na vlastitu odgovornost, pri čemu je dužna i ovlaštena poduzimati sve radnje i donositi odluke koje smatra potrebnim za uspješno vođenje Društva. Za određene odluke koje su propisane Statutom potrebna je suglasnost Nadzornog odbora.

Društvom Končar – Elektroindustrija d.d. rukovodi Uprava o sastavu :

Darinko Bago	Predsjednik Uprave
Miki Huljić	Član Uprave za financije
Marina Kralj Miliša	Članica Uprave zadužena za pravne, opće i kadrovske poslove
Davor Mladina	Član Uprave zadužen za područje prijenosa i distribuciju električne energije, industriju i trgovinu
Miroslav Poljak	Član Uprave zadužen za područje proizvodnje električne energije, korporativni razvoj i ICT

A handwritten signature in blue ink, appearing to be 'Bago', located in the bottom left corner of the page.

Nadzorni odbor

Temeljem odredbi Zakona o trgovačkim društvima i Statuta KONČAR – Elektroindustrije d.d. Glavna skupština donosi odluke o izboru i opozivu Nadzornog odbora. Nadzorni odbor odgovoran je za imenovanje i opoziv članova Uprave te za nadzor nad vođenjem poslova Društva. Za značajnije transakcije i poslovne odluke (visina transakcija određena Poslovníkom o radu Nadzornog odbora i Statutima ovisnih društava) potrebna je suglasnost Nadzornog odbora.

Petar Vlaić	Predsjednik nadzornog odbora
Josip Lasić	Zamjenik predsjednika nadzornog odbora
Nikola Anić	Član
Jasminka Belačić	Član
Vicko Ferić	Član
Branko Lampl	Član
Joško Miliša	Član
Vladimir Plečko	Član

Poslovanje Grupe Končar 1-6.2018. godine

Društva Grupe Končar ostvarila su za razdoblje 1.- 6.2018. godine konsolidirane prihode od prodaje proizvoda i usluga u iznosu od 1.203,9 milijuna kuna što je 3,1% manje u odnosu na ostvarenje u istom razdoblju 2017. godine.

Poslovni prihodi ostvareni su u iznosu od 1.292 milijuna kuna što je 3% manje od ostvarenog za 1-6.2017. godine. U poslovnim prihodima, prihodi od prodaje proizvoda i usluga iznose 1.203,9 milijuna kuna ili 93,2% ukupnih poslovnih prihoda.

Poslovni rashodi ostvareni su u iznosu od 1.247,8 milijuna kuna i 4% su manji od ostvarenja istog razdoblja 2017. godine.

Razlika između poslovnih prihoda i poslovnih rashoda daje dobit iz poslovnih aktivnosti u iznosu od 44,1 milijun kuna što je 12,4 milijuna kuna ili 39,3% više od ostvarenja za 1-6.2017.godine.


Udio u dobiti od pridruženih poduzetnika iznosi 13 milijuna kuna što je za 12,8 milijuna kuna manje u odnosu na ostvareno u istom razdoblju prethodne godine.

Razlika između financijskih prihoda i rashoda je negativna i iznosi 11,5 milijuna kuna.

Dobit iz poslovnih aktivnosti u iznosu od 44,1 milijuna kuna, udio u dobiti od pridruženih poduzetnika u iznosu od 13 milijuna kuna, te negativna razlika financijskih prihoda i rashoda u iznosu od 11,5 milijuna kuna daje konsolidiranu dobit prije oporezivanja u iznosu od 45,6 milijuna kuna. Akontacija poreza na dobit iznosi 9,7 milijuna kuna, dobit nakon oporezivanja iznosi 35,9 milijuna kuna u čemu nekontrolirajućem interesu (manjinski interes) pripada 9,4 milijuna kuna a vlasnicima dionica Matice Grupe 26,5 milijuna kuna.

Od 16 društva Grupe Končar, 14 društava poslovalo je pozitivno dok su dva društva iskazala gubitak u ukupnom iznosu od 5,6 milijuna kuna od čega 4,4 milijuna kuna pripada vlasnicima dionica Matice.

A handwritten signature in blue ink, appearing to be 'M'. It is located in the bottom left corner of the page.



Na domaćem tržištu ostvaren je prihod u iznosu od 502,4 milijuna kuna što je 4,8% manje u odnosu na ostvarenje prvog polugodišta 2017. godine i 25,8% manje od 6/12 plana za 2018.godinu.

U strukturi prihoda od prodaje proizvoda i usluga na domaćem tržištu, prihodi od prodaje proizvoda i usluga društvima unutar HEP-a (HEP-Proizvodnja, HEP – Operator distribucijskog sustava, HOPS) ostvareni su u iznosu od 146 milijuna kuna (29,1% ukupno ostvarenih prihoda od prodaje proizvoda i usluga na domaćem tržištu). U odnosu na prethodnu godinu prodaja proizvoda i usluga HEP-u manja je za 57,2 milijuna kuna ili 28,1%.

Od značajnijih kupaca na tržištu Hrvatske ostvareni su prihodi od prodaje proizvoda i usluga Končar – KPT-u u iznosu 44,3 milijuna kuna (8,8 % ukupnih prihoda na domaćem tržištu) i Zagrebačkom holdingu – ZET u iznosu od 33,2 milijuna kuna ili 6,6% ukupno ostvarenih prihoda na domaćem tržištu.

Prihodi od prodaje proizvoda i usluga na inozemnom tržištu ostvareni su u iznosu od 701,5 milijuna kuna što je 1,9% manje od ostvarenja u istom razdoblju prošle godine i 17,9% manje od 6/12 plana za 2018. godinu.

U ukupnim приходima od prodaje proizvoda i usluga udio izvoza iznosi 58,3%. Najznačajniji izvoz ostvaren je u Švedsku i to u iznosu od 125 milijuna kuna ili 17,8% ukupnog izvoza (Končar – Distributivni i specijalni transformatori i Generatori i motori) . Na tržištu Njemačke ostvaren je izvoz u iznosu od 84,3 milijuna kuna ili 12% ukupno ostvarenog izvoza (Končar – Distributivni i specijalni transformatori i Končar – Metalne konstrukcije). U Austriju je izvezeno roba i usluga u iznosu od 39,4 milijuna kuna, Češku 33,6 te Italiju 31,7 milijuna kuna.

U odnosu na isto razdoblje prethodne godine do značajnijeg povećanja prihoda od prodaje proizvoda i usluga u izvozu došlo je na tržištima: Norveške (19,4 milijuna kuna više), Češke (16,1 milijun kuna više), Albanije (13,9 milijuna kuna više) , Švedske (12,5 milijuna kuna).

U razdoblju 1-6.2018. godine društva Grupe Končar ugovorila su novih poslova u iznosu od 1.551,8 milijuna kuna. Od ukupnog iznosa ugovorenih poslova 540,2 milijuna kuna (34,8% ukupno ugovorenih poslova) je ugovoreno za domaće tržište a 1.011,6 milijuna kuna (65,2% ukupno ugovorenih poslova) odnosi se na ugovore u izvozu. U odnosu na ugovorene poslove u istom razdoblju prethodne godine ugovoreno je 434,9 milijuna kuna više novih poslova.


Od ugovorenih poslova na domaćem tržištu u razdoblju 1-6.2018. godine najveći dio se odnosi na društva unutar HEP grupe (HEP-Proizvodnja, HEP – Operator distribucijskog sustava, HOPS) i to u iznosu od 83,4 milijuna kuna ili 15,4% ukupno novougovorenih poslova na domaćem tržištu, Zagrebački holding u iznosu od 60,4 milijuna kuna (11,2%) te novougovoreni poslovi za Đuru Đaković u iznosu od 20 milijuna kuna.

Na inozemnom tržištu, u razdoblju 1-6.2018. godine najveći dio ugovorenih poslova (21,1%) odnosi se na tržište BiH i to u iznosu od 214,1 milijun kuna. Za tržište Njemačke ugovoreno je novih poslova u iznosu od 132,4 milijuna kuna (Končar – Distributivni i specijalni transformatori i Končar Metalne konstrukcije), za tržište Švedske 117,5 milijuna kuna te za tržište Bugarske 115,2 milijuna kuna.

Prema dinamici isporuke za realizaciju u 2018. godini ugovoreno je 895 milijuna kuna novih poslova a za realizaciju u 2019. i narednim godinama ugovoreno je novih poslova u iznosu od 656,8 milijuna kuna.

Stanje ugovorenih poslova na dan 30.6.2018. godine iznosi 3.376,1 milijun kuna što je 11% više u odnosu na stanje na početku godine pri čemu je stanje otvorenih obveza na domaćem tržištu 2% veće a u izvozu 22% više u odnosu na stanje na početku 2018. godine.

Za razdoblje 1-6.2018. godine ostvaren je uvoz u iznosu od 354 milijuna kuna. Uvoz sirovina i materijala iznosi 344,1 milijun kuna, a investicijske nabavke iznose 9,9 milijun kuna. U istom razdoblju ove godine prihodi od prodaje proizvoda i usluga u izvozu ostvareni su u iznosu od 701,5 milijuna kuna. Koeficijent pokriva uvoza izvozom iznosi 2.



U strukturi izvora sredstava, upisani kapital, rezerve, zadržana dobit, dobit tekuće godine i kapital koji pripada nekontrolirajućem interesu iznosi od 2.456,7 milijuna kuna što je 28,2 milijuna kuna manje u odnosu na stanje 31.12.2017. godine i čini 68,6% ukupnih izvora. Dugoročna rezerviranja iznose 215,5 milijuna kuna i čine 6% ukupnih izvora. Dugoročne i kratkoročne obveze iznose 814,6 milijuna kuna što je 38,1 milijuna kuna manje od stanja na kraju 2017. godine i čine 22,8% ukupnih izvora. U kratkoročnim obvezama, obveze prema dobavljačima iznose 333,9 milijuna kuna i čine 9,3% ukupnih izvora. Ukupni krediti (dugoročni i kratkoročni) iznose 176,7 milijuna kuna, manji su za 7,9 milijuna kuna u odnosu na stanje 31.12.2017. godine i čine 4,9% ukupnih izvora.

Dugoročni izvori sredstava (kapital, dugoročna rezerviranja i dugoročne obveze) veći su za 779,8 milijuna kuna od dugotrajne imovine i prosječnog stanja zaliha. Kratkotrajna imovina u odnosu na kratkoročne obveze veća je 3,1 puta. Struktura konsolidirane bilance ukazuje na usklađenost izvora sredstava i ulaganja te dobru financijsku stabilnost Grupe Končar.

Potpisano u ime Uprave:


Končar – Elektroindustrija d.d.

Predsjednik Uprave

»KONČAR« d.d. ZAGREB
FALLEROVO ŠETALIŠTE 22
8

Darinko Bago

27. srpnja 2018.godine



IZJAVA OSOBA ODGOVORNIH ZA SASTAVLJANJE KONSOLIDIRANIH IZVJEŠTAJA GRUPE KONČAR

Ova izjava Uprave Končar – Elektroindustrije d.d., Zagreb daje se u svezi sastavljanja i objavljivanja konsolidiranih financijskih izvještaja Grupe Končar za razdoblje 1-6.2018. godine.

Financijski izvještaji sastavljeni su sukladno Međunarodnim standardima financijskog izvještavanja koje se primjenjuju u Europskoj uniji.

Konsolidirani financijski izvještaji prema našem najboljem saznanju, daju cjelovit i istinit prikaz bilance stanja, računa dobiti i gubitka, novčanog tijeka i izvještaja o promjeni kapitala Grupe Končar.

Potpisano u ime Uprave:

27. srpnja 2018.godine

»KONČAR« d.d. ZAGREB
FALLEROVO ŠETALIŠTE 22
8

Končar – Elektroindustrija d.d.
Predsjednik Uprave

Darinko Bago

- **Napomena:**

Konsolidirana Financijska izvješća sastavile su stručne službe Končar – Elektroindustrije d.d.

Kontakt osobe:

Ervin Filipčić, predstojnik Ureda uprave, ervin.filipcic@koncar.hr

Marina Markušić, specijalista za računovodstvo, marina.markusic@koncar.hr

Vesna Ilić, rukovoditelj odjela za računovodstvo, vesna.ilic@koncar.hr

Prilog 1.

Razdoblje Izvještavanja:

01.01.2018.

do

30.06.2018.

Tromjesečni financijski izvještaj poduzetnika TFI-POD

Matični broj (MB): 03282635

Matični broj subjekta (MBS): 080040936

Osobni identifikacijski broj (OIB): 45050126417

Tvrtka izdavateljca: KONČAR - ELEKTROINDUSTRIJA d.d.

Poštanski broj i mjesto: 10000 ZAGREB

Ulica i kućni broj: FALLEROVO ŠETALIŠTE 22

Adresa e-pošte: koncar.finance@koncar.hr

Internet adresa: www.koncar.hr

Šifra i naziv općine/grada: 133 ZAGREB

Šifra i naziv županije: 21 GRAD ZAGREB Broj zaposlenih: 3.552
(krajem izvještajnog razdoblja)

Konsolidirani izvještaj: DA Šifra NKD-a: 2711

Tvrtke subjekata konsolidacije (prema MSFI):

Sjedište:

MB:

Končar - Energetika i usluge d.o.o	Zagreb	1343068
Končar - Institut za elektrotehniku d.d.	Zagreb	3645363
Končar - Elektronika i informatika d.d.	Zagreb	3282899
Končar - Mali električni strojevi d.d.	Zagreb	3282678
Končar - Generatori i motori d.d.	Zagreb	1356216
Končar - Obnovljivi izvori d.o.o.	Zagreb	2435071
Končar - Mjermi transformatori d.d.	Zagreb	3654656
Končar - Distributivni i specijalni transform. d.d.	Zagreb	3654664
Končar - Aparati i postrojenja d.d.	Zagreb	3641287
Končar - Električna vozila d.d.	Zagreb	3282660
Končar - Kućanski aparati d.o.o.	Zagreb	1403222
Končar - Niskonaponske sklopke i prekidači d.o.o.	Zagreb	3228398
Končar - Montažni inženjering d.d.	Zagreb	3654362
Končar - Inženjering za energetiku i transport d.d.	Zagreb	3654354
Končar - Metalne konstrukcije d.d.	Zagreb	1114328
Power Engineering Transformatory Sp. z o.o.	Czerwonaka, Poznan, Poljska	

Knjigovodstveni servis:

Osoba za kontakt: MARINA MARKUŠIĆ

(unos se samo prezime i ime osobe za kontakt)

Telefon: 01 3667175

Telefaks: 01 3655377

Adresa e-pošte: marina.markusic@koncar.hr

Prezime i ime: DARINKO BAGO

(osoba ovlaštene za zastupanje)

Dokumentacija za objavu:

1. Financijski izvještaji (bilanca, račun dobiti i gubitka, izvještaj o novčanom tijeku, izvještaj o promjenama kapitala i bilješke uz financijske izvještaje)
2. Međuizvještaj posloводства,
3. Izjavu osoba odgovornih za sastavljanje izvještaja izdavatelja.

»KONČAR« d.d. ZAGREB
FALLEROVO ŠETALIŠTE 22
M.P.
8



(potpis osobe ovlaštene za zastupanje)



BILANCA
stanje na dan 30.06.2018.

Obveznik: GRUPA KONČAR - ELEKTROINDUSTRIJA			
Naziv pozicije	AOP oznaka	Prethodno razdoblje	Tekuće razdoblje
1	2	3	4
A) POTRAŽIVANJA ZA UPISANI A NEUPLAĆENI KAPITAL	001		
B) DUGOTRAJNA IMOVINA (003+010+020+029+033)	002	1.436.401.680	1.444.952.669
I. NEMATERIJALNA IMOVINA (004 do 009)	003	48.635.976	50.047.584
1. Izdaci za razvoj	004	26.436.078	23.471.097
2. Koncesije, patenti, licencije, robne i uslužne marke, softver i ostala prava	005	7.742.495	7.989.438
3. Goodwill	006	7.342.331	7.342.331
4. Predujmovi za nabavu nematerijalne imovine	007	0	0
5. Nematerijalna imovina u pripremi	008	6.902.929	9.468.480
6. Ostala nematerijalna imovina	009	212.143	1.776.238
II. MATERIJALNA IMOVINA (011 do 019)	010	1.101.401.089	1.091.694.946
1. Zemljište	011	150.227.351	151.329.671
2. Građevinski objekti	012	346.741.531	336.279.643
3. Postrojenja i oprema	013	364.677.407	360.038.825
4. Alati, pogonski inventar i transportna imovina	014	66.046.769	64.029.095
5. Biološka imovina	015	0	0
6. Predujmovi za materijalnu imovinu	016	9.531.929	3.446.876
7. Materijalna imovina u pripremi	017	25.371.451	36.826.421
8. Ostala materijalna imovina	018	1.031.516	1.267.381
9. Ulaganje u nekretnine	019	137.773.135	138.477.034
III. DUGOTRAJNA FINACIJSKA IMOVINA (021 do 028)	020	275.225.424	292.487.407
1. Udjeli (dionice) kod povezanih poduzetnika	021	290.067	289.837
2. Dani zajmovi povezanim poduzetnicima	022	0	0
3. Sudjelujući interesi (udjeli)	023	3.527.783	2.795.328
4. Zajmovi dani poduzetnicima u kojima postoje sudjelujući interesi	024	0	0
5. Ulaganja u vrijednosne papire	025	1.265.593	1.879.256
6. Dani zajmovi, depoziti i slično	026	7.567.423	11.367.803
7. Ostala dugotrajna financijska imovina	027	57.782	678.656
8. Ulaganja koja se obračunavaju metodom udjela	028	262.516.776	275.476.527
IV. POTRAŽIVANJA (030 do 032)	029	10.874.967	10.460.667
1. Potraživanja od povezanih poduzetnika	030	0	0
2. Potraživanja po osnovi prodaje na kredit	031	6.573.825	6.190.303
3. Ostala potraživanja	032	4.301.142	4.270.364
V. ODGOĐENA POREZNA IMOVINA	033	264.224	262.065
C) KRATKOTRAJNA IMOVINA (035+043+050+058)	034	2.264.787.369	2.112.872.342
I. ZALIHE (036 do 042)	035	461.997.111	573.662.730
1. Sirovine i materijal	036	223.313.705	250.024.465
2. Proizvodnja u tijeku	037	149.156.841	203.161.666
3. Gotovi proizvodi	038	56.157.754	67.270.838
4. Trgovačka roba	039	24.910.880	27.486.162
5. Predujmovi za zalihe	040	8.457.931	25.719.599
6. Dugotrajna imovina namijenjena prodaji	041	0	0
7. Biološka imovina	042	0	0
II. POTRAŽIVANJA (044 do 049)	043	1.008.993.030	758.628.527
1. Potraživanja od povezanih poduzetnika	044	33.338.230	29.100.932
2. Potraživanja od kupaca	045	877.855.448	679.767.760
3. Potraživanja od sudjelujućih poduzetnika	046	0	0
4. Potraživanja od zaposlenika i članova poduzetnika	047	1.315.878	1.784.253
5. Potraživanja od države i drugih institucija	048	54.887.353	33.103.074
6. Ostala potraživanja	049	41.596.121	14.872.508
III. KRATKOTRAJNA FINACIJSKA IMOVINA (051 do 057)	050	273.100.411	111.241.967
1. Udjeli (dionice) kod povezanih poduzetnika	051	0	0
2. Dani zajmovi povezanim poduzetnicima	052	0	0
3. Sudjelujući interesi (udjeli)	053	0	0
4. Zajmovi dani poduzetnicima u kojima postoje sudjelujući interesi	054	0	0
5. Ulaganja u vrijednosne papire	055	0	0
6. Dani zajmovi, depoziti i slično	056	272.212.320	110.662.809
7. Ostala financijska imovina	057	888.091	579.158
IV. NOVAC U BANC I BLAGAJNI	058	520.696.817	669.339.118
D) PLAĆENI TROŠKOVI BUDUĆEG RAZDOBLJA I OBRAČUNATI PRIHODI	059	7.842.804	22.108.778
E) UKUPNO AKTIVA (001+002+034+059)	060	3.709.031.853	3.579.933.789
F) IZVANBILANČNI ZAPISI	061	1.900.003.310	1.703.873.006

89

PASIVA			
A) KAPITAL I REZERVE (063+064+065+071+072+075+078)	062	2.484.900.105	2.456.691.365
I. TEMELJNI (UPISANI) KAPITAL	063	1.208.895.930	1.208.895.930
II. KAPITALNE REZERVE	064	719.579	719.579
III. REZERVE IZ DOBITI (066+067-068+069+070)	065	623.163.094	686.608.691
1. Zakonske rezerve	066	57.920.857	62.447.455
2. Rezerve za vlastite dionice	067	4.143.784	10.143.784
3. Vlastite dionice i udjeli (odbitna stavka)	068	4.143.784	6.383.531
4. Statutarne rezerve	069	405.400.310	421.760.822
5. Ostale rezerve	070	159.841.927	198.640.161
IV. REVALORIZACIJSKE REZERVE	071	129.445	-434.746
V. ZADRŽANA DOBIT ILI PRENESENI GUBITAK (073-074)	072	337.981.548	319.947.159
1. Zadržana dobit	073	337.981.548	319.947.159
2. Preneseni gubitak	074	0	0
VI. DOBIT ILI GUBITAK POSLOVNE GODINE (076-077)	075	83.625.614	26.440.251
1. Dobit poslovne godine	076	83.625.614	26.440.251
2. Gubitak poslovne godine	077	0	0
VII. MANJINSKI INTERES	078	230.384.895	214.514.501
B) REZERVIRANJA (080 do 082)	079	220.046.463	215.457.387
1. Rezerviranja za mirovine, otpremnine i slične obveze	080	48.661.974	48.071.310
2. Rezerviranja za porezne obveze	081	0	0
3. Druga rezerviranja	082	171.384.489	167.386.077
C) DUGOROČNE OBVEZE (084 do 092)	083	128.800.017	126.271.901
1. Obveze prema povezanim poduzetnicima	084	0	0
2. Obveze za zajmove, depozite i slično	085	0	0
3. Obveze prema bankama i drugim financijskim institucijama	086	120.798.248	118.654.141
4. Obveze za predujmove	087	0	0
5. Obveze prema dobavljačima	088	0	0
6. Obveze po vrijednosnim papirima	089	0	0
7. Obveze prema poduzetnicima u kojima postoje sudjelujući interesi	090	0	0
8. Ostale dugoročne obveze	091	8.001.769	7.617.760
9. Odgođena porezna obveza	092	0	0
D) KRATKOROČNE OBVEZE (094 do 105)	093	740.298.872	688.345.455
1. Obveze prema povezanim poduzetnicima	094	16.100.685	3.988.621
2. Obveze za zajmove, depozite i slično	095	0	0
3. Obveze prema bankama i drugim financijskim institucijama	096	63.928.234	58.102.033
4. Obveze za predujmove	097	177.190.153	183.063.121
5. Obveze prema dobavljačima	098	364.550.205	329.913.279
6. Obveze po vrijednosnim papirima	099	0	0
7. Obveze prema poduzetnicima u kojima postoje sudjelujući interesi	100	0	0
8. Obveze prema zaposlenicima	101	37.509.409	39.693.257
9. Obveze za poreze, doprinose i slična davanja	102	56.276.759	33.189.660
10. Obveze s osnovne udjela u rezultatu	103	676.131	788.496
11. Obveze po osnovi dugotrajne imovine namijenjene prodaji	104	0	0
12. Ostale kratkoročne obveze	105	24.067.296	39.606.988
E) ODGOĐENO PLAĆANJE TROŠKOVA I PRIHOD BUDUĆEGA RAZDOBLJA	106	134.986.396	93.167.681
F) UKUPNO – PASIVA (062+079+083+093+106)	107	3.709.031.853	3.579.933.789
G) IZVANBILANČNI ZAPISI	108	1.900.003.310	1.703.873.006
DODATAK BILANCI (popunjava poduzetnik koji sastavlja konsolidirani financijski izvještaj)			
A) KAPITAL I REZERVE			
1. Pripisano imateljima kapitala matice	109	2.254.515.210	2.242.176.864
2. Pripisano manjinskom interesu	110	230.384.895	214.514.501

Napomena 1.: Dodatak bilanci popunjavaju poduzetnici koji sastavljaju konsolidirane financijske izvještaje.

gdy

RACUN DOBITI I GUBITKA
u razdoblju 01.01.2018. do 30.06.2018.

Obveznik: GRUPA KONČAR - ELEKTROINDUSTRIJA

Naziv pozicije	AOP oznaka	Prethodno razdoblje		Tekuće razdoblje	
		Kumulativno	Tromjeseče	Kumulativno	Tromjeseče
1	2	3	4	5	6
I. POSLOVNI PRIHODI (112+113)	111	1.332.173.219	750.126.465	1.291.976.664	715.565.132
1. Prihodi od prodaje	112	1.242.684.921	680.976.348	1.203.910.238	667.869.158
2. Ostali poslovni prihodi	113	89.488.298	69.150.117	88.066.426	47.695.974
II. POSLOVNI RASHODI (115+116+120+124+125+126+129+130)	114	1.300.471.649	738.421.016	1.247.831.409	690.396.782
1. Promjene vrijednosti zaliha proizvodnje u tijeku i gotovih proizvoda	115	-31.587.993	17.650.598	-62.682.215	7.357.621
2. Materijalni troškovi (117 do 119)	116	873.147.748	463.358.932	870.462.333	455.874.430
a) Troškovi sirovina i materijala	117	630.187.124	335.764.495	625.555.626	325.866.134
b) Troškovi prodane robe	118	87.267.610	46.311.543	93.945.172	49.819.295
c) Ostali vanjski troškovi	119	155.693.014	81.282.894	150.961.535	80.189.001
3. Troškovi osoblja (121 do 123)	120	268.297.299	138.051.203	280.438.416	142.475.808
a) Neto plaće i nadnice	121	157.558.553	81.047.869	163.335.089	82.237.995
b) Troškovi poreza i doprinosa iz plaća	122	74.299.423	38.096.582	79.529.276	40.943.159
c) Doprinosi na plaće	123	36.439.323	18.906.752	37.574.051	19.294.654
4. Amortizacija	124	46.803.295	23.669.522	44.946.242	22.036.050
5. Ostali troškovi	125	102.673.003	57.360.665	101.451.479	53.183.458
6. Vrijednosno usklađivanje (127+128)	126	1.564.144	819.208	693.463	385.493
a) dugotrajne imovine (osim financijske imovine)	127	0	0	21.976	0
b) kratkotrajne imovine (osim financijske imovine)	128	1.564.144	819.208	671.487	385.493
7. Rezerviranja	129	6.391.528	5.223.256	9.098.204	6.922.853
8. Ostali poslovni rashodi	130	33.182.625	32.287.632	3.423.487	2.161.069
III. FINANIJSKI PRIHODI (132 do 136)	131	22.451.583	12.023.886	17.936.916	7.556.878
1. Kamate, tečajne razlike, dividende i slični prihodi iz odnosa s	132	793.124	215.348	1.298.757	396.870
2. Kamate, tečajne razlike, dividende, slični prihodi iz odnosa s	133	19.417.243	9.881.394	16.311.194	6.904.092
3. Dlo prihoda od pridruženih poduzetnika i sudjelujućih interesa	134	0	0	0	0
4. Nerealizirani dobici (prihodi) od financijske imovine	135	0	0	183.872	183.872
5. Ostali financijski prihodi	136	2.241.216	1.927.144	143.093	72.044
IV. FINANIJSKI RASHODI (138 do 141)	137	33.244.931	14.707.696	29.446.573	12.017.223
1. Kamate, tečajne razlike i drugi rashodi s povezanim poduzetnicima	138	788.829	243.167	1.236.808	363.103
2. Kamate, tečajne razlike i drugi rashodi iz odnosa s nepovezanim	139	32.452.030	14.463.760	27.413.493	10.886.239
3. Nerealizirani gubici (rashodi) od financijske imovine	140	0	0	752.390	752.390
4. Ostali financijski rashodi	141	4.072	769	43.882	15.491
V. UDIO U DOBITI OD PRIDRUŽENIH PODUZETNIKA	142	25.792.779	10.937.832	12.980.303	6.985.273
VI. UDIO U GUBITKU OD PRIDRUŽENIH PODUZETNIKA	143	0	0	0	0
VII. IZVANREDNI - OSTALI PRIHODI	144	0	0	0	0
VIII. IZVANREDNI - OSTALI RASHODI	145	0	0	0	0
IX. UKUPNI PRIHODI (111+131+142 + 144)	146	1.380.417.581	773.088.183	1.322.893.883	730.107.283
X. UKUPNI RASHODI (114+137+143 + 145)	147	1.333.716.580	753.128.712	1.277.277.982	702.414.005
XI. DOBIT ILI GUBITAK PRIJE OPOREZIVANJA (146-147)	148	46.701.001	19.959.471	45.615.901	27.693.278
1. Dobit prije oporezivanja (146-147)	149	46.701.001	19.959.471	45.615.901	27.693.278
2. Gubitak prije oporezivanja (147-146)	150	0	0	0	0
XII. POREZ NA DOBIT	151	9.097.791	4.598.814	9.747.412	5.561.057
XIII. DOBIT ILI GUBITAK RAZDOBLJA (148-151)	152	37.603.210	15.360.657	35.868.489	22.132.221
1. Dobit razdoblja (149-151)	153	37.603.210	15.360.657	35.868.489	22.132.221
2. Gubitak razdoblja (151-148)	154	0	0	0	0
DODATAK RDG-u (popunjava poduzetnik koji sastavlja konsolidirani financijski izvještaj)					
XIV. DOBIT ILI GUBITAK RAZDOBLJA					
1. Pripisana imateljima kapitala matice	155	25.975.185	8.766.601	26.440.251	17.334.712
2. Pripisana manjinskom interesu	156	11.628.025	6.594.056	9.428.238	4.797.509
IZVJEŠTAJ O OSTALOJ SVEOBUHVAATNOJ DOBITI (popunjava poduzetnik obveznik primjene MSFI-a)					
I. DOBIT ILI GUBITAK RAZDOBLJA (= 152)	157	37.603.210	15.360.657	35.868.489	22.132.221
II. OSTALA SVEOBUHVAATNA DOBIT/GUBITAK PRIJE POREZA (159 do 165)	158	-214.115	-214.115	-1.069.962	-697.538
1. Tečajne razlike iz preračuna inozemnog poslovanja	159	-214.115	-214.115	-1.069.962	-697.538
2. Promjene revalorizacijskih rezervi dugotrajne materijalne i	160				0
3. Dobit ili gubitak s osnove ponovnog vrednovanja financijske	161				0
4. Dobit ili gubitak s osnove učinkovite zaštite novčanog toka	162				0
5. Dobit ili gubitak s osnove učinkovite zaštite neto ulaganja u inozemstvu	163				0
6. Udio u ostaloj sveobuhvatnoj dobiti/gubitku pridruženih poduzetnika	164				0
7. Aktuarski dobici/gubici po planovima definiranih primanja	165				0
III. POREZ NA OSTALU SVEOBUHVAATNU DOBIT RAZDOBLJA	166				0
IV. NETO OSTALA SVEOBUHVAATNA DOBIT ILI GUBITAK	167	-214.115	-214.115	-1.069.962	-697.538
V. SVEOBUHVAATNA DOBIT ILI GUBITAK RAZDOBLJA (157+167)	168	37.389.095	15.146.542	34.798.527	21.434.683
DODATAK izvještaju o ostaloj sveobuhvatnoj dobiti (popunjava poduzetnik koji sastavlja konsolidirani financijski izvještaj)					
VI. SVEOBUHVAATNA DOBIT ILI GUBITAK RAZDOBLJA					
1. Pripisana imateljima kapitala matice	169	25.762.571	8.553.987	25.876.060	19.966.901
2. Pripisana manjinskom interesu	170	11.626.524	6.592.555	8.922.467	4.467.782

IZVJEŠTAJ O NOVČANOM TIJEKU - Direktna metoda

u razdoblju 01.01.2018. do 30.06.2018.

Obveznik: GRUPA KONČAR - ELEKTROINDUSTRIJA			
Naziv pozicije	AOP oznaka	Prethodno razdoblje	Tekuće razdoblje
1	2	3	4
NOVČANI TIJEK OD POSLOVNIH AKTIVNOSTI			
1. Novčani primici od kupaca	001	1.323.108.261	1.436.176.106
2. Novčani primici od tantijema, naknada, provizija i sl.	002	0	0
3. Novčani primici od osiguranja za naknadu šteta	003	3.291.264	9.290.692
4. Novčani primici s osnove povrata poreza	004	79.532.625	61.651.631
5. Ostali novčani primici	005	16.271.284	22.975.237
I. Ukupno novčani primici od poslovnih aktivnosti (001 do 005)	006	1.422.203.434	1.530.093.666
1. Novčani izdaci dobavljačima	007	959.801.451	980.417.211
2. Novčani izdaci za zaposlene	008	302.702.505	304.513.326
3. Novčani izdaci za osiguranje za naknade šteta	009	4.344.098	5.560.673
4. Novčani izdaci za kamate	010	3.848.443	2.987.627
5. Novčani izdaci za poreze	011	65.293.314	74.683.447
6. Ostali novčani izdaci	012	65.764.438	81.647.077
II. Ukupno novčani izdaci od poslovnih aktivnosti (007 do 012)	013	1.401.754.249	1.449.809.361
A1) NETO POVEĆANJE NOVČANOG TIJEKA OD POSLOVNIH	014	20.449.185	80.284.305
A2) NETO SMANJENJE NOVČANOG TIJEKA OD POSLOVNIH	015	0	0
NOVČANI TIJEK OD INVESTICIJSKIH AKTIVNOSTI			
1. Novčani primici od prodaje dugotrajne materijalne i nematerijalne imovine	016	2.333.465	2.239.411
2. Novčani primici od prodaje vlasničkih i dužničkih instrumenata	017	2.344.769	8.219
3. Novčani primici od kamata	018	0	0
4. Novčani primici od dividendi	019	66.390.861	555.948
5. Ostali novčani primici od investicijskih aktivnosti	020	0	0
III. Ukupno novčani primici od investicijskih aktivnosti (016 do 020)	021	71.069.095	2.803.578
1. Novčani izdaci za kupnju dugotrajne materijalne i nematerijalne imovine	022	30.823.632	34.199.445
2. Novčani izdaci za stjecanje vlasničkih i dužničkih financijskih instrumenata	023	8.944.646	0
3. Ostali novčani izdaci od investicijskih aktivnosti	024	0	0
IV. Ukupno novčani izdaci od investicijskih aktivnosti (022 do 024)	025	39.768.278	34.199.445
B1) NETO POVEĆANJE NOVČANOG TIJEKA OD INVESTICIJSKIH	026	31.300.817	0
B2) NETO SMANJENJE NOVČANOG TIJEKA OD INVESTICIJSKIH	027	0	31.395.867
NOVČANI TIJEK OD FINACIJSKIH AKTIVNOSTI			
1. Novčani primici od izdavanja vlasničkih i dužničkih financijskih instrumenata	028	0	0
2. Novčani primici od glavnice kredita, zadužnica, pozajmica i drugih posudbi	029	27.920.793	14.860.841
3. Ostali primici od financijskih aktivnosti	030	183.857.088	241.108.541
V. Ukupno novčani primici od financijskih aktivnosti (028 do 030)	031	211.777.881	255.969.382
1. Novčani izdaci za otplatu glavnice kredita i obveznica	032	15.157.588	17.585.038
2. Novčani izdaci za isplatu dividendi	033	15.619.791	51.064.042
3. Novčani izdaci za financijski najam	034	249.585	334.573
4. Novčani izdaci za otkup vlastitih dionica	035	0	716.434
5. Ostali novčani izdaci od financijskih aktivnosti	036	288.424.676	86.515.433
VI. Ukupno novčani izdaci od financijskih aktivnosti (032 do 036)	037	319.451.640	156.215.520
C1) NETO POVEĆANJE NOVČANOG TIJEKA OD FINACIJSKIH	038	0	99.753.862
C2) NETO SMANJENJE NOVČANOG TIJEKA OD FINACIJSKIH	039	107.673.759	0
Ukupno povećanje novčanog tijeka (014 - 015 + 026 - 027 + 038 - 039)	040	0	148.642.300
Ukupno smanjenje novčanog tijeka (015 - 014 + 027 - 026 + 039 - 038)	041	55.923.757	0
Novac i novčani ekvivalenti na početku razdoblja	042	441.470.621	520.696.818
Povećanje novca i novčanih ekvivalenata	043	0	148.642.300
Smanjenje novca i novčanih ekvivalenata	044	55.923.757	0
Novac i novčani ekvivalenti na kraju razdoblja	045	385.546.864	669.339.118

IZVJEŠTAJ O PROMJENAMA KAPITALA

za razdoblje od 01.01.2018. do 30.06.2018.

Naziv pozicije	AOP oznaka	Prethodna godina	Tekuća godina
1	2	3	4
1. Upisani kapital	001	1.282.382.190	1.275.823.010
2. Kapitalne rezerve	002	719.579	719.579
3. Rezerve iz dobiti	003	745.109.078	817.117.448
4. Zadržana dobit ili preneseni gubitak	004	348.339.859	327.987.314
5. Dobit ili gubitak tekuće godine	005	108.103.912	35.868.489
6. Revalorizacija dugotrajne materijalne imovine	006	0	
7. Revalorizacija nematerijalne imovine	007	0	
8. Revalorizacija financijske imovine raspoložive za prodaju	008	0	
9. Ostala revalorizacija	009	245.487	-824.475
10. Ukupno kapital i rezerve (AOP 001 do 009)	010	2.484.900.105	2.456.691.365
11. Tečajne razlike s naslova neto ulaganja u inozemno poslovanje	011	245.487	-1.069.962
12. Tekući i odgođeni porezi (dio)	012	0	0
13. Zaštita novčanog tijeka	013	0	0
14. Promjene računovodstvenih politika	014	0	0
15. Ispravak značajnih pogrešaka prethodnog razdoblja	015	0	0
16. Ostale promjene kapitala	016	36.328.973	-27.138.778
17. Ukupno povećanje ili smanjenje kapitala (AOP 011 do 016)	017	36.574.460	-28.208.740
17 a. Pripisano imateljima kapitala matice	018	46.975.096	-12.338.346
17 b. Pripisano manjinskom interesu	019	-10.400.636	-15.870.394

Stavke koje umanjuju kapital upisuju se s negativnim predznakom

Podaci pod AOP oznakama 001 do 009 upisuju se kao stanje na datum bilance

